

eProcurement



სახელმწიფო შესყიდვების
ერთიანი ელექტრონული სისტემის
მომხმარებლის სახელმძღვანელო



სახელმწიფო შესყიდვების სააგენტო
STATE PROCUREMENT AGENCY

სახელმწიფო შესყიდვების ერთიანი ელექტრონული
სისტემის
მომხმარებლის სახელმძღვანელო

თბილისი, 2015
ვერსია 5.01



სარჩევი

1. სისტემის მიმოხილვა.....	5
1.1. მომხმარებელი სტუმრის სტატუსით	5
1.2. ძებნა სისტემაში	6
2. რეგისტრაცია	9
2.1. რეგისტრირებული მომხმარებლის გააქტიურება.....	13
3. პაროლის აღდგენა	14
3.1. პაროლის შეცვლა.....	14
4. მომხმარებლის პროფილი.....	16
4.1. შემსყიდველი ორგანიზაციის პროფილი.....	16
4.2. მიმწოდებლის პროფილი.....	19
5. შეტყობინებები.....	23
5.1. SMS შეტყობინებები	24
6. ელექტრონული ტენდერი, გამარტივებული ელექტრონული ტენდერი და კონკურსი	25
6.1. პირველი ეტაპი - შემსყიდველის მიერ e-შესყიდვის გამოცხადება.....	25
6.1.1. შესყიდვის შეწყვეტა.....	34
6.2. მიმწოდებლის მონაწილეობა ტენდერში/კონკურსში	35
6.2.1. გარანტია.....	38
6.2.2. წინადადების საფასური	41
6.2.3. ტექნიკური დოკუმენტაციის ატვირთვა	43
6.2.4. საკონკურსო წინადადების ფასის წარდგენა	44
6.2.5. სატენდერო წინადადების ფასის წარდგენა ძირითად დროში.....	46
7. შესყიდვის შედეგები.....	55
7.1. შერჩევა/შეფასება	56
7.1.1. დისკვალიფიკაციის სახეები	56
7.2. არ შედგა.....	58
7.3. გამარჯვებული გამოვლენილია	59
7.3.1. გამარჯვებულის გამოვლენა ტენდერში	59
7.3.2. გამარჯვებულის გამოვლენა კონკურსში	59
7.4. დასრულებულია უარყოფითი შედეგით.....	62
7.5. მიმდინარეობს ხელშეკრულების მომზადება.....	63
7.6. ხელშეკრულება დადებულია.....	65

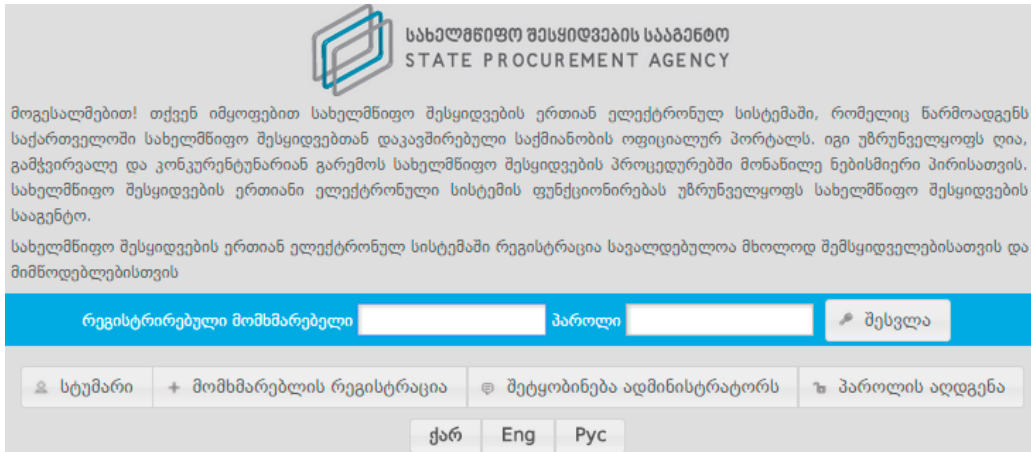


7.7.	ხელშეკრულების ცვლილება	68
7.8.	ხელშეკრულებაში შეცდომის გასწორება.....	69
7.9.	უფლებამონაცვლის მითითება.....	70
7.10.	ხელშეკრულების სტატუსის მიმდინარეობა.....	71
8.	ხელშეკრულების შესრულების მიმდინარეობის ანგარიშები (CMR)	73
9.	ელექტრონული გეგმის მოდული (ePLAN)	79
10.	შესყიდვის ელ. პროცედურა დონორის სახსრებით.....	81
10.1.	პირველი ეტაპი - DEP შესყიდვის გამოცხადება	81
11.	მიმწოდებლის მონაწილეობა (DEP-შესყიდვა).....	85
11.1.	წინადადების საფასური (DEP-შესყიდვა).....	86
11.2.	ტექნიკური დოკუმენტაციის ატვირთვა (DEP-შესყიდვა).....	88
11.3.	წინადადების ფასის წარდგენა (DEP-შესყიდვა).....	90
12.	შედეგები (DEP-შესყიდვა)	93
12.1.	შერჩევა/შეფასება (DEP-შესყიდვა)	93
12.2.	გამარჯვებული გამოვლენილია (DEP-შესყიდვა)	94
12.3.	არ შედგა (DEP-შესყიდვა)	94
12.4.	დასრულებულია უარყოფითი შედეგით (DEP-შესყიდვა).....	95
12.5.	ხელშეკრულება დადებულია (DEP-შესყიდვა).....	95
13.	კლავიატურის გადართვა–გადმორთვა	96
14.	საკონკურსო წინადადების შეფასებისა და გამარჯვებული პრეტენდენტის გამოვლენის ფორმულის გამოყენების გზამკვლევი.....	97
15.	სახელმძღვანელოში გამოყენებული ტერმინები.	106



1. სისტემის მიმოხილვა

სახელმწიფო შესყიდვების ერთიანი ელექტრონული სისტემა (შემდგომში - სისტემა) არის საქართველოში სახელმწიფო შესყიდვების ოფიციალური პორტალი, რომელიც უზრუნველყოფს ღია, გამჭვირვალე და კონკურენტუნარიან გარემოს სახელმწიფო შესყიდვების პროცედურებში მონაწილე ნებისმიერი პირისათვის.



სისტემის ფუნქციონირებას უზრუნველყოფს სახელმწიფო შესყიდვების სააგენტო (შემდგომში - სააგენტო).

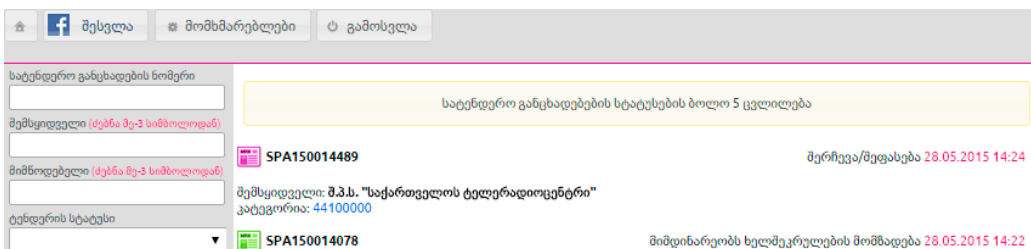
სისტემით სარგებლობა შეუძლია შემსყიდველს, მიმწოდებელს და სტუმრის სტატუსით ნებისმიერ დაინტერესებულ პირს, თუმცა სისტემაში წინასწარი რეგისტრაცია სავალდებულოა მხოლოდ შემსყიდველებისა და მიმწოდებლებისათვის.

ყურადღება

სისტემა არ იძლევა საშუალებას იმუშაოთ ერთი ანგარიშით, ერთდროულად, ორი კომპიუტერიდან (ბროუზერიდან). აქტიურად რჩება ბოლო შესვლით (Log in) წარმოშობილი სესია.

1.1. მომხმარებელი სტუმრის სტატუსით


თუ გსურთ სისტემაში სტუმრის სტატუსით მოიძიოთ თქვენთვის სასურველი ინფორმაცია (მიმდინარე და დასრულებული e-შესყიდვები¹, შემსყიდველისა და მიმწოდებლის შესახებ ინფორმაცია და ა.შ.), ღილაკზე [სტუმარი](#) დაჭერით თქვენ შეხვალთ სისტემის მთავარ გვერდზე სტუმრის სტატუსით.

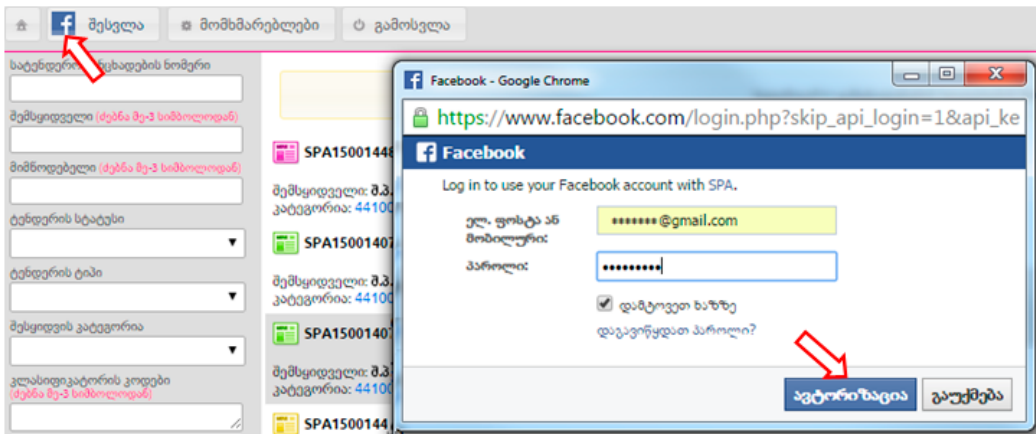


¹ **e-შესყიდვა** - სახელმძღვანელო მიზნებისთვის გულისხმობს ელექტრონულ ტენდერს, გამარტივებულ ელექტრონულ ტენდერს და კონკურსს.

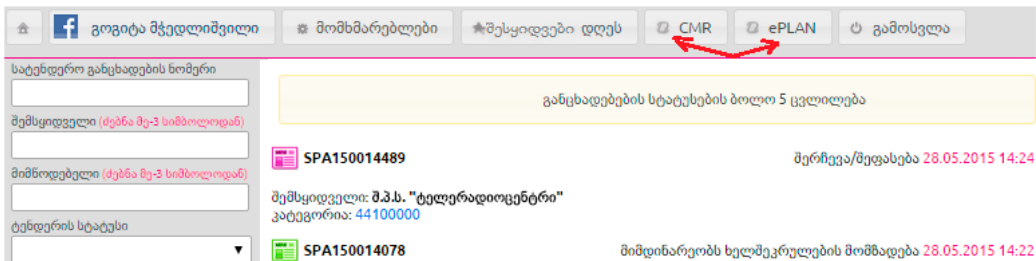


სტუმრის სტატუსით სისტემაში შესულ მომხმარებელს შესაძლებლობა აქვს მოიძიოს ინფორმაცია მხოლოდ e-შესყიდვებზე და რეგისტრირებულ მომხმარებლებზე, ხოლო CMR და ePLAN მოდულები მისთვის მიუწვდომელია.

სტუმრის სტატუსით სისტემაში შესულ მომხმარებელს თუ სურს CMR და ePLAN მოდულებზე ინფორმაციის მოიძიება, მას აქვს შესაძლებლობა ამავე გვერდიდან დამატებით გაიაროს ავტორიზაცია მისი FaceBook ანგარიშით, რის შემდგომაც აღნიშნული მოდულები მისთვის გახდება ხელმისაწვდომი. FaceBook ანგარიშით სისტემაში შესვლისათვის მომხმარებელმა უნდა გამოიყენოს  შესვლა ღილაკი. აღნიშნულ ღილაკზე დაჭერის შემდგომ მომხმარებელს გამოუჩნდება ქვემოთ მოცემული სურათის მსგავსი ფანჯარა.



შესაბამისი ველების შევსებისა და ღილაკზე “ავტორიზაცია” დაჭერის შემდგომ კი მომხმარებელს მთავარ გვერდზე გაეხსნება CMR და ePLAN მოდულებზე წვდომა.



1.2. ძებნა სისტემაში

სისტემას აქვს ძებნის ფუნქცია, რომლის მეშვეობით თქვენ სწრაფად, მარტივად და კომფორტულად შეგიძლიათ მოიძიოთ ნებისმიერ შესყიდვასთან დაკავშირებული თქვენთვის საინტერესო ინფორმაცია. ამისათვის, სისტემის მთავარ გვერდზე ქვემოთ მოცემული სურათის მსგავს ფანჯარაში უნდა მიუთითოთ თქვენთვის საჭირო ინფორმაციის ერთ-ერთი (ან რამდენიმე თავსებადი) პარამეტრი, კერძოდ:



შეტყობინებები (249)

▼ განცხადების ნომერი

შემსყიდველი

მიმწოდებელი

▼ შესყიდვის სტატუსი

ხელშეკრულების სტატუსი

შესყიდვის ტიპი

შესყიდვის კატეგორია

კლასიფიკატორის კოდები

თარიღი

თანხით (-დან/-მდე)

პრეისკვანტი

მწარმოებელი

მოდელი

ძებნა ჩემს ჩანაწერებში

ძებნა

- განცხადების ნომერი
- შემსყიდველის სახელწოდება
- მიმწოდებლის სახელწოდება
- შესყიდვის სტატუსი - აღნიშნულის მონიშვნის შედეგად ეკრანზე გამოჩნდება ქვემოთ მოცემული ფანჯარა, რომელიც საშუალებას მოგცემთ აირჩიოთ e-შესყიდვის მიმდინარეობის ერთ-ერთი სტატუსი.

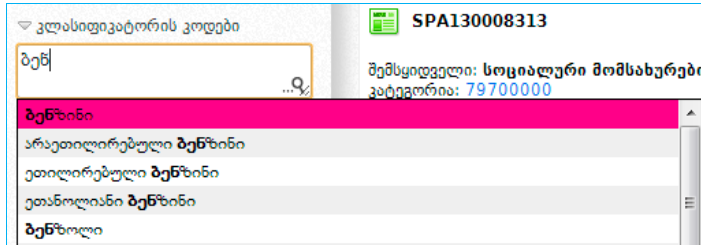
ტენდერის ტიპი	შემსყიდველი კატეგორია
გამარტივებული ელექტრონული ტენდერი	
ელექტრონული ტენდერი	
შესყიდვის ელექტრონული პროცედურა	
კონსოლიდირებული ტენდერი	
შესყიდვის ელ. პროცედურა დონორის სახსრებით	
კონკურსი	
საგრანტო კონკურსი	

- ხელშეკრულების სტატუსი - (მიმდინარე ხელშეკრულება, შესრულებული ხელშეკრულება, შეუსრულებელი ხელშეკრულება);
- შესყიდვის ტიპი - (ელექტრონული ტენდერი, გამარტივებული ელექტრონული ტენდერი, შესყიდვის ელექტრონული პროცედურა, კონსოლიდირებული ტენდერი, კონკურსი, საგრანტო კონკურსი);
- შესყიდვის კატეგორია - მონიშვნის შედეგად ეკრანზე გამოჩნდება ქვემოთ მოცემული ფანჯარა, რომელიც საშუალებას მოგცემთ აირჩიოთ შესყიდვის კატეგორია;

შემსყიდველი: ბავშვთა და ინაღვანდობის ეროვნული
03100000 - სოფლის მეურნეობისა და ბაღრეული პროდუქტები
03200000 - ბურღულეული, კარტოფილი, ბოსტნეული, ხილი და თხილეული
03300000 - ფერმერული, წანადირევი და თევზის პროდუქტები
03400000 - მეტყვეობისა და ხე-ტყის პროდუქტები
09100000 - საწვავი
09200000 - ნავთობის, ქვანახშირისა და ზეთის პროდუქტები
09300000 - ელექტრო, სითბური, მზისა და ბირთვული ენერჯია
14200000 - ქვიშა და თიხა



- **კლასიფიკატორის კოდები** - აღნიშნულის ასარჩევად, ტექსტურ ველში თავად შეგიძლიათ მიუთითოთ კლასიფიკატორის კოდის სახელწოდება ქვემოთ მოცემული სურათის მსგავს ფანჯარაში. არანაკლებ 3 ასოზგერის ჩაწერის შედეგად სისტემა ქვემოთ მოცემული სურათის მსგავსად, ავტომატურად მოგვცემთ საშუალებას აირჩიოთ თქვენს მიერ ჩაწერილი ასოზგერების შესაბამისი შესყიდვის ობიექტი;



CPV დილაკზე დაჭერით სისტემა თავად გაჩვენებთ ეკრანზე კლასიფიკატორის კოდების ჩამონათვალს. კლასიფიკატორის კოდების სახელწოდების გადამოწმების მიზნით, **CPV (ENG)** დილაკზე დაჭერით სისტემა გაჩვენებთ კოდების სახელწოდებების ორიგინალურ, ინგლისურენოვან ჩამონათვალს.

- **თარიღი** (რეგისტრაციის თარიღი, ვაჭრობის თარიღი, სტატუსის თარიღი);
- **თანხა** (მინიმუმი და მაქსიმუმი);
- **პრეისკურანტი** (ვაჭრობა პრეისკურანტით, ვაჭრობა პრეისკურანტის გარეშე);
- **მწარმოებელი** - აღნიშნულ ველში მიუთითეთ შესყიდვის ობიექტის მწარმოებლის დასახელება(მაგ. NOKIA);
- **მოდელი** - აღნიშნულ ველში მიუთითეთ შესყიდვის ობიექტის მოდელი (მაგ. E 72);
- **ძებნა ჩემს ჩანაწერებში** - აღნიშნული ველის მონიშვნის შედეგად ეკრანზე გამოჩნდება თქვენს მიერ გამოცხადებული e-შესყიდვები ან ისეთი e-შესყიდვები, რომლებშიც მიღებული გაქვთ მონაწილეობა.

მას შემდეგ, რაც ინფორმაციის ძებნისათვის განკუთვნილ ფანჯარაში მიუთითებთ ერთ-ერთ ან ერთდროულად რამდენიმე თავსებად ძებნის პარამეტრს, უნდა დააჭიროთ დილაკს „ძებნა“, რის შედეგად გამოჩნდება თქვენს მიერ მითითებული პარამეტრების შესაბამისი e-შესყიდვები, ასეთის არსებობის შემთხვევაში.

ყურადღება

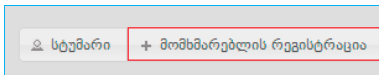
ნებისმიერ რეგისტრირებულ მომხმარებელს სისტემაში ინფორმაციის მოძებნა შეუძლია ზემოთ აღწერილი ძებნის ფუნქციით. სისტემაში სტუმრის სტატუსით ან FaceBook-ის ანგარიშით შესულ მომხმარებელს, ზემოთ ჩამოთვლილი ძებნის ფუნქციებიდან არ შეუძლია ძებნა განახორციელოს ხელშეკრულების სტატუსის, მწარმოებლის, მოდელის, პრეისკურანტის და „ძებნა ჩემს ჩანაწერებში“ ფუნქციის გამოყენებით.



2. რეგისტრაცია

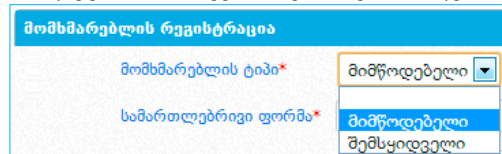
როგორ დავრეგისტრირდეთ სისტემაში როგორც შემსყიდველი ან მიმწოდებელი?

სისტემაში რეგისტრაციისათვის (შემსყიდველი, მიმწოდებელი), სააგენტოს ოფიციალური ვებ-გვერდის (www.procurement.gov.ge) დახმარებით უნდა შეხვიდეთ სისტემაში. სისტემაში შესვლის შემდეგ, ეკრანზე გამოჩნდება ქვემოთ მოცემული სურათის მსგავსი ფანჯარა, დილაკით „მომხმარებლის რეგისტრაცია“.



დილაკზე „მომხმარებლის რეგისტრაცია“ რეგისტრაციისათვის განკუთვნილი სამუშაო ველები². უპირველეს ყოვლისა, „მომხმარებლის ტიპი“ ჩამოშლად ველზე დაჭერით ეკრანზე გამოვა მარჯვენა მოცემული სურათის მსგავსი ფანჯარა, აღნიშნულის დახმარებით თქვენ ვალდებული ხართ აირჩიოთ მხოლოდ თქვენი სამართლებრივი ფორმისათვის შესაბამისი მომხმარებლის ტიპი (მიმწოდებელი ან შემსყიდველი), რომლის სტატუსითაც რეგისტრირდებით სისტემაში.

დაჭერით, ეკრანზე გამოჩნდება

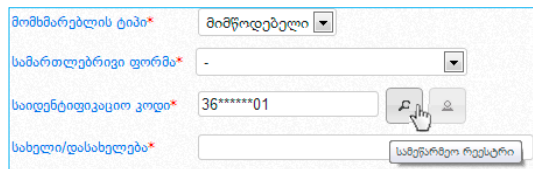


ყურადღება

ერთადერთი განსხვავება მიმწოდებლისა და შემსყიდველის რეგისტრაციის დროს გახლავთ სამუშაო ველი „სამართლებრივი ფორმა“. ყველა სხვა დანარჩენი ველი იდენტურია. ასევე იდენტურია მათი ველების შევსების ფორმა, გარდა „სამართლებრივი ფორმა“ და „სახელი/დასახელება“ სამუშაო ველებისა.

დაუშვებელია *შემსყიდველად* რეგისტრაცია, თუ თქვენ არ ხართ შემსყიდველი ორგანიზაცია სახელმწიფო შესყიდვების შესახებ კანონის შესაბამისად.

„საქართველოს რეზიდენტი“ ნებისმიერი სამართლებრივი ფორმის მქონე პირის მიმწოდებლად რეგისტრაციისას მომხმარებლის ტიპის მითითების შემდგომ, მარჯვენა განთავსებული სურათის მსგავსად „საიდენტიფიკაციო კოდი“ სამუშაო ველში წერთ თქვენი ორგანიზაციის საინდეფიკაციო კოდს, აჭერთ დილაკს „სამწარმო რეესტრი“ და სისტემა ავტომატურად ავსებს „სამართლებრივი ფორმა“, „სახელი/დასახელება“ სამუშაო ველებს. აღნიშნული სერვისით შევსებული ველების მაგალითი მოცემულია ქვემოთ განთავსებულ სურათზე.



²სამუშაო ველი - ნებისმიერი ადგილი, სადაც სისტემის მომხმარებელს შეჰყავს კონკრეტული ინფორმაცია (მაგალითად, სახელი/დასახელება, საიდენტიფიკაციო კოდი და ა.შ).



მომხმარებლის ტიპი*	მიმწოდებელი
სამართლებრივი ფორმა*	ინდივიდუალური მეწარმე (ი/მ)
საინდენტიფიკაციო კოდი*	36*****10
სახელი/დასახელება*	თეონა იმნაიშვილი

- „საქართველოს რეზიდენტი“ ფიზიკური პირის მიმწოდებლად რეგისტრაციისას მომხმარებლის ტიპის მითითების შემდგომ, მარჯვნივ განთავსებული სურათის მსგავსად „საინდენტიფიკაციო კოდი“ სამუშაო ველში წერით თქვენს პირად ნომერს, აქერთ დილაკს „სამოქალაქო რეესტრი“ და სისტემა ავტომატურად ავსებს „სამართლებრივი ფორმა“, „სახელი/დასახელება“ სამუშაო ველებს. აღნიშნული სერვისით შევსებული ველების მაგალითი მოცემულია ქვემოთ განთავსებულ სურათზე.

მომხმარებლის ტიპი*	მიმწოდებელი
სამართლებრივი ფორმა*	-
საინდენტიფიკაციო კოდი*	36*****01
სახელი/დასახელება*	

მომხმარებლის ტიპი*	მიმწოდებელი
სამართლებრივი ფორმა*	ფიზიკური პირი
საინდენტიფიკაციო კოდი*	36*****10
სახელი/დასახელება*	თეონა იმნაიშვილი

სისტემის მიერ შევსებული „სამართლებრივი ფორმა“ და „სახელი/დასახელება“ ველების რედაქტირება დაუშვებელია და სისტემურადაა შეზღუდული. რეგისტრაციის პროცედურების გავლისას თუ მომხმარებლის მიერ დაშვებული იქნა შეცდომა და „საინდენტიფიკაციო კოდი“ სამუშაო ველში მიუთითა არასწორი საინდენტიფიკაციო კოდი, მას აქვს შესაძლებლობა წაშალოს სისტემურად შევსებული ველები და აღნიშნული ველების შევსება მოახდინოს ახლიდან, სწორი საინდენტიფიკაციო კოდის მიხედვით. სისტემურად შევსებული ველების წაშლის მაგალითი მოცემულია მარცხნივ განთავსებულ სურათზე.

მომხმარებლის ტიპი*	მიმწოდებელი
სამართლებრივი ფორმა*	ფიზიკური პირი (ფ/პ)
საინდენტიფიკაციო კოდი*	36*****10
სახელი/დასახელება*	თეონა იმნაიშვილი

ყურადღება

საქართველოს რეზიდენტი იურიდიული ან ფიზიკური პირის რეგისტრაციისას „სამართლებრივი ფორმა“ და „სახელი/დასახელება“ სამუშაო ველების შევსება ხდება ავტომატურად, სისტემური სერვისის მეშვეობით და შევსებული ველების რედაქტირება დაუშვებელია



„საქართველოს არარეზიდენტი“ იურიდიული ან ფიზიკური პირის მიმწოდებლად რეგისტრაციისას მომხმარებლის ტიპის და „საიდენტიფიკაციო კოდი“ სამუშაო ველის მითითების შემდეგ, „სამართლებრივი ფორმა“ ჩამოშლად ველზე დაჭერით ეკრანზე გამოვა ქვემოთ მოცემული სურათის მსგავსი ფანჯარა, აღნიშნულის დახმარებით თქვენ აირჩევთ შესაბამის სამართლებრივ ფორმას.

მომხმარებლის რეგისტრაცია	
მომხმარებლის ტიპი*	მიმწოდებელი
სამართლებრივი ფორმა*	-
საიდენტიფიკაციო კოდი*	საქართველოს რეზიდენტი
სახელი/დასახელება*	შეზღუდული პასუხისმგებლობის საზოგადოება (შპს) სააქციო საზოგადოება (სს) სოლიდარული პასუხისმგებლობის საზოგადოება (სპს) კომანდიტური საზოგადოება (კს) კოოპერატივი საჯარო სამართლის იურიდიული პირი (სსიპ) ფილიალი/წარმომადგენლობა ინდივიდუალური მეწარმე (ი/მ) ფიზიკური პირი (ფ/პ) ამხანაგობა არასამეწარმეო არაკომერციული იურიდიული პირი (ააიპ)
ქვეყანა*	
ქალაქი/დაბა/სოფელი*	
მისამართი*	
ტელეფონი*	
ფაქსი	
ელ-ფოსტა*	საქართველოს არარეზიდენტი
ელ-ფოსტა (ხელმოწერა)*	იურიდიული პირი ფიზიკური პირი კონსორციუმი
ვებ-გვერდი	

შემსყიდველად რეგისტრაციისას მომხმარებლის ტიპის და „საიდენტიფიკაციო კოდი“ სამუშაო ველის მითითების შემდეგ, „სამართლებრივი ფორმა“ ჩამოშლად ველზე დაჭერით ეკრანზე გამოვა ქვემოთ მოცემული სურათის მსგავსი ფანჯარა, რომლის დახმარებითაც თქვენ აირჩევთ შესაბამის სამართლებრივ ფორმას

მომხმარებლის რეგისტრაცია	
მომხმარებლის ტიპი*	შემსყიდველი
სამართლებრივი ფორმა*	-
საიდენტიფიკაციო კოდი*	სახელმწიფო ორგანო ავტონომიური რესპუბლიკის ორგანო ადგილობრივი თვითმმართველობის ორგანო
სახელი/დასახელება*	50% მეტი სახ. წილ. საწარმო საჯარო სამართლის იურიდიული პირი (სსიპ) არასამეწარმეო არაკომერციული იურიდიული პირი (ააიპ)
სახელი/დასახელება(E)*	სხვა შემსყიდველი ორგანიზაცია

- სახელი/დასახელება (ეს ველი ივსება მხოლოდ „საქართველოს არარეზიდენტი“ სამართლებრივი ფორმის მქონე ორგანიზაციის ან შემსყიდველის რეგისტრაციის შემთხვევაში);
- ქვეყანა;
- ქალაქი/დაბა/სოფელი;
- მისამართი (იურიდიული მისამართი);
- ტელეფონი (ოფიციალური საკონტაქტო ტელეფონი);
- ფაქსი (საკონტაქტო ფაქსის ნომერი);
- ელ-ფოსტა (აუცილებელია აქტიური, მოქმედი ელ-ფოსტის მითითება, რომელზედაც გამოგეზავნებათ რეგისტრაციის დადასტურების შეტყობინება და აქტივაციის ბმული, რომელზე დაჭერით ხდება თქვენი ორგანიზაციის გააქტიურება);



ყურადღება

რეგისტრაციისას თქვენს მიერ მითითებული საკონტაქტო ინფორმაციის (მისამართი, ტელეფონის ნომერი, ელ-ფოსტა, ვებ-გვერდი) შეცვლის შემთხვევაში აუცილებელია ეს ცვლილება აისახოს სისტემაში.

რეგისტრაციისას მიზანშეწონილია მიუთითოთ თქვენი სამსახურებრივი (კორპორატიული) ელ-ფოსტის მისამართი.

- **ელ-ფოსტა ხელმეორედ** (ამ ველში, ველიდან „ელ-ფოსტა“ ჩანაწერის გადატანა კოპირებით არარეკომენდირებულია, რადგან წინა ველში ელ-ფოსტის არასწორად ჩაწერის შემთხვევაში, დაშვებული შეცდომა გამეორდება და აქტივაციის კოდს ვერ მიიღებთ არასწორად მითითებულ ელ-ფოსტაზე);
- **ვებ-გვერდი** (ოფიციალური ვებ-გვერდის მისამართი);
- **სახელი, გვარი** (მომხმარებლის სახელი და გვარი);
- **მომხმარებლის სახელი** (პროგრამაში შესვლისათვის³ განკუთვნილი სახელი, რომელიც უნდა შედგებოდეს მინიმუმ 5 სიმბოლოსაგან);
- **პაროლი** (მინიმუმ 5 სიმბოლოსაგან უნდა შედგებოდეს);
- **პაროლი ხელმეორედ**;
- **დამცავი კოდი** (ნახატზე გამოსახული სიმბოლოები);

➤ გავეცანი და ვეთანხმები* სახელმწიფო შესყიდვების ერთიანი ელექტრონული სისტემის გამოყენების პირობები

„სახელმწიფო შესყიდვების ერთიანი ელექტრონული სისტემის გამოყენების პირობები“ ტექსტზე დაჭერით ეკრანზე გამოდის სისტემის გამოყენების პირობები. მომხმარებელი ვალდებულია გაეცნოს, მონიშნოს „**გავეცანი პირობებს**“ სამუშაო ველი და ღილაკზე „**ვეთანხმები**“ დაჭერით დაეთანხმოს გაცნობილ პირობებს. აღნიშნული პროცედურების გავლის გარეშე მომხმარებელი ვერ შეძლებს სისტემაში რეგისტრაციას.

პრეტენდენტთა საყურადღებოდ!
სატენდერო წინადადების დასის შეთავაზებისთვის განკუთვნილი დროის ბოლო 30 წამში გაკეთებული შეთავაზება (როგორც მართლაც დროში, ისევე დაბატებით რაუნდებში) შესაძლოა არ აისახოს სისტემაში სერვერთან დასაკავშირებლად საჭირო დროის გათვალისწინებით.
ამგვარ შემთხვევებში, კონკურენტისა და სახელმწიფო შესყიდვების სააგენტო პასუხს არ აცხადებს გაკეთებული შეთავაზების სისტემაში ასახვაზე და აღნიშნული ნარმოადგენს პრეტენდენტის რისკს!

გავეცანი პირობებს ვეთანხმები

გახსოვდეთ

სისტემაში მომხმარებლად რეგისტრაციისას წითელი ასტერიკით აღნიშნული სამუშაო ველის შევსება არის სავალდებულო. თუ ამ ველებს არ შეავსებთ ან არასწორად შეავსებთ, (მაგალითად: სახელი ხელმეორედ, ელ-ფოსტა ხელმეორედ, დამცავი კოდი) ანდა არ გაეცნობით და არ დაეთანხმებით „სახელმწიფო შესყიდვების ერთიანი ელექტრონული სისტემის გამოყენების პირობებს“, სისტემა არ მოახდენს თქვენს რეგისტრაციას.

³ პროგრამაში შესვლა - მოქმედება, რომელსაც სისტემის რეგისტრირებული მომხმარებელი ახორციელებს მისთვის განკუთვნილი მომხმარებლის სახელითა და პაროლით.



ზემოთ მოცემული სავალდებულო სამუშაო ველების შევსების და „სახელმწიფო შესყიდვების ერთიანი ელექტრონული სისტემის გამოყენების პირობებზე“ დათანხმების შემდეგ, ღილაკზე „რეგისტრაცია“ დაჭერით, სისტემის მიერ მოხდება მომხმარებლის მიმწოდებლად/შემსყიდველობაზე პრეტენდენტად რეგისტრაცია და ეკრანზე გამოვა ქვემოთ მოცემული სურათის მსგავსი შეტყობინება.

მოთხოვნა მომხმარებლის (თქვენი მომხმარებლის სახელი) რეგისტრაციაზე მიღებულია.
აქტივაციის ბმულს მიიღებთ მისამართზე: (თქვენს მიერ მითითებული ელ-ფოსტა)

2.1. რეგისტრირებული მომხმარებლის გააქტიურება

რეგისტრაციის შემდეგ მომხმარებელმა უნდა გახსნას ელ-ფოსტით მიღებული შეტყობინება და დააჭიროს აქტივაციის ბმულს, მომხმარებლის გააქტიურების მიზნით. ბმულის გამოყენების გარეშე, მომხმარებელი სისტემაში შესვლას ვერ შეძლებს. აქტივაციის ბმულზე გადასვლა ხდება ქვემოთ მოცემული სურათის მსგავსად.

აქტივაცია განხორციელდა. მუშაობის დასაწყებად გადადით [LOG-IN გვერდზე](#)

აქტივაციის შემდეგ მომხმარებელს შეუძლია შევიდეს სისტემაში და ისარგებლოს მომხმარებლის ტიპის შესაბამისი უფლებებით. შემსყიდველობაზე პრეტენდენტს აქვს სისტემაში შესვლის და ძებნის განხორციელების შესაძლებლობა, მაგრამ იგი არ სარგებლობს შემსყიდველის სრული უფლებებით (მაგ: არ აქვს შესაძლებლობა გამოაცხადოს ახალი შესყიდვა), ვიდრე სააგენტო შესაბამისი პროცედურების დაცვით არ მოახდენს მის შემსყიდველად დარეგისტრირებას.

შემსყიდველობაზე
პრეტენდენტთა
საყურადღებოდ!
დააჭირეთ აქ

პრეტენდენტი შემსყიდველობაზე აჭერს მარცხნივ განთავსებულ ღილაკს, რის შემდეგაც გადადის ახალ გვერდზე, სადაც განთავსებული არის განმარტება, თუ რა პროცედურები უნდა გაიაროს პრეტენდენტმა დამატებით, რომ მოხდეს სისტემაში მისი შემსყიდველად რეგისტრაცია. ამ გვერდზე ასევე არის განთავსებული ქვემოთ მოცემული სურათის მსგავსი ღილაკი და შემსყიდველობაზე პრეტენდენტის მიერ აღნიშნულ ღილაკზე დაჭერით ხდება ოფიციალურ მოთხოვნაზე დასართავი მონაცემების ბეჭდვა.

ოფიციალურ მოთხოვნაზე დასართავი მონაცემების ბეჭდვა



3. პაროლის აღდგენა

იმ შემთხვევაში თუ გასურთ თქვენი, როგორც სისტემის მომხმარებლის, პაროლი აღადგინოთ სააგენტოს ოფიციალური ვებ-გვერდის (www.procurement.gov.ge) დახმარებით, უნდა შეხვიდეთ სისტემაში. სისტემაში შესვლის შემდეგ, ეკრანზე გამოჩნდება ქვემოთ მოცემული სურათის მსგავსი ფანჯარა, ღილაკით „პაროლის აღდგენა“.

ღილაკზე „პაროლის აღდგენა“ დაჭერით, ქვემოთ მოცემული სურათის მსგავსად, ეკრანზე გამოჩნდება პაროლის აღდგენისათვის განკუთვნილი სამუშაო ველები, კერძოდ:

- მომხმარებლის სახელი (მომხმარებლის სახელი, რომელიც მიუთითებთ რეგისტრაციის დროს);
- მომხმარებლის ელ-ფოსტა;
- დამცავი კოდი.

მოცემული სამუშაო ველების შევსების შემდეგ, თქვენ უნდა დააჭიროთ ღილაკს „გაგზავნა“, რის შედეგად საშუალება გექნებათ მომხმარებლის ახალი პაროლის გამოყენებით (რომელიც გამოგვეზავნებათ ელ-ფოსტაზე), შეხვიდეთ სისტემაში.

3.1 პაროლის შეცვლა

ახალი პაროლის მიღების შემდეგ, თქვენ გაქვთ შესაძლებლობა სისტემის მიერ გამოგზავნილი პაროლი შეცვალოთ თქვენთვის სასურველი პაროლით. პაროლის შესაცვლელად, ქვემოთ მოცემული სურათის მსგავსად, უნდა დააჭიროთ თქვენს მომხმარებლის სახელზე, რომელიც განთავსებულია ეკრანის ზედა მარჯვენა კუთხეში.



მიმწოდებელი: სატესტო მიმწოდებელი # თონა იმნაიშვილი 11:47:47

★ რჩეული ტენდერები 📁 გასაჩივრებელი ტენდერები 📧 პროფილი 📄 CMR 📄 ePLAN 🏠 გამოსვლა

მომხმარებლის სახელზე დაჭერით, ქვემოთ მოცემული სურათის მსგავსად, ეკრანზე გამოჩნდება პაროლის შეცვლისათვის განკუთვნილი სამუშაო ველები, კერძოდ:

- ძველი პაროლი;
- ახალი პაროლი;
- ახალი პაროლი ხელახლა .

პაროლის შეცვლა ✕

ყველა ველის შევსება აუცილებელია

ძველი პაროლი

ახალი პაროლი

ახალი პაროლი ხელახლა

ჩანერა დახურვა

ყველა საჭირო ველის შევსების შემდეგ, ღილაკზე „ჩანერა“ დაჭერით მოხდება პაროლის შეცვლა და ეკრანზე გამოვა ქვემოთ მოცემული სურათის მსგავსი შეტყობინება. „დახურვა“ ღილაკზე დაჭერით თქვენ დაბრუნდებით სამუშაო ფანჯარაში.

პაროლის შეცვლა ✕

პაროლი შეიცვალა. ახალი პაროლით ისარგებლეთ შემდეგი ავტორიზაციის დროს.

დახურვა



4. მომხმარებლის პროფილი

4.1. შემსყიდველი ორგანიზაციის პროფილი

„პროფილი“ - აღნიშნულ ლილაკზე დაჭერით, ქვემოთ მოცემული სურათის მსგავსად, ეკრანზე გამოჩნდება თქვენს შესახებ თქვენს მიერვე შეყვანილი ინფორმაცია (სახელწოდება, საიდენტიფიკაციო კოდი და ა.შ.). ლილაკის „რედაქტირება“ გამოყენებით საშუალება გაქვთ თქვენს შესახებ ინფორმაცია ნებისმიერ დროს განახლოთ.

შემსყიდველი	აგრონიმური რესპუბლიკის ორგანო
საიდენტიფიკაციო კოდი	14598632468
ქვეყანა	საქართველო
ქალაქი/დაბა/სოფელი	თბილისი
მისამართი	თბილისი
ტელეფონი	+99598345896
ფაქსი	+995
ელ-ფოსტა	ana@yahoo.com
ვებ-გვერდი	http://

გახსოვდეთ

მას შემდეგ, რაც სააგენტოს მიერ მოხდება „პრეტენდენტი შემსყიდველობაზე“ ორგანიზაციის შემსყიდველად რეგისტრაცია, ორგანიზაციის პროფილში, შემდეგი სამი ველის: „სამართლებივი ფორმა“, „ორგანიზაციის დასახელება“, „საიდენტიფიკაციო კოდი“ ცვლილება ხდება სააგენტოს მიერ, შემსყიდველის წერილობითი მომართვის საფუძველზე.

ლილაკზე „რედაქტირება“ დაჭერის შემდგომ, ეკრანზე გამოვა ქვემოთ მოცემული სურათის მსგავსი ფანჯარა შესაბამისი ველებით. თქვენთვის სასურველი ველის ცვლილების შემდეგ, ლილაკზე „ჩაწერა“ დაჭერით განახორციელებთ ცვლილებას ან ლილაკზე „გაუქმება“ დაჭერით გააუქმებთ ცვლილებას.



შემსყიდველის მიერ პროფილში ღილაკზე „საკონტაქტო პირები“ დაჭერით, ეკრანზე გამოჩნდება ქვემოთ მოცემული სურათის მსგავსი ფანჯარა, სადაც იხილავთ ინფორმაციას შემსყიდველის საკონტაქტო პირის თაობაზე. ღილაკების „დამატება“, „რედაქტირება“, „წაშლა“ დახმარებით, თქვენ საშუალება გაქვთ დაამატოთ, განაახლოთ ან საჭიროების შემთხვევაში წაშალოთ ინფორმაცია საკონტაქტო პირის თაობაზე.

ღილაკზე „დამატება“ დაჭერის შედეგად, ეკრანზე გამოჩნდება ქვემოთ მოცემული სურათის მსგავსი ფანჯარა, სადაც ყველა ველის შევსება აუცილებელია. ველების შევსების შემდეგ, ღილაკზე „ჩაწერა“ დაჭერით თქვენ მიუთითებთ თქვენი ორგანიზაციის საკონტაქტო პირს.

ღილაკზე „მომხმარებლები“ დაჭერით, ქვემოთ მოცემული სურათის მსგავსად ეკრანზე გამოვა მომხმარებლის შესახებ ინფორმაცია - სახელი, გვარი და ელ-ფოსტა, კონკრეტული სტატუსის (აქტიური, გრანტორი) მითითებით.



პროფილი					
მთავარი	საკონტაქტო პირები	დოკუმენტაცია	კონსოლიდირებული ტენდერი	მომხმარებლები	
<input type="button" value="დამატება"/> <input type="button" value="რედაქტირება"/>					
მომხმარებელი	ელ-ფოსტა		აქტიური	გრანტორი	
თონა იმანიშვილი	teona@gmail.com		22.01.2013	✓	✓
ვახტანგ თანდლაშვილი	vakhtang@yahoo.com		თონა იმანიშვილი 11.04.2013	✓	✗

შემსყიდველს საშუალება აქვს ღილაკების „რედაქტირება“ და „დამატება“ დახმარებით, განაახლოს ინფორმაცია კონკრეტული მომხმარებლის შესახებ ან, საჭიროების შემთხვევაში, ქვემოთ მოცემული თანმიმდევრობით დაამატოს სხვა პირი და განუსაზღვროს შესაბამისი სტატუსი. სისტემაში არსებული მომხმარებლის სახელისა და გვარის ჩანაცვლება ახალი მომხმარებლის სახელითა და გვარით დაუშვებელია. იმ მომხმარებელს, რომელსაც აღარ აქვს უფლება იმოქმედოს სისტემაში თქვენი ორგანიზაციის სახელით, პროფილში უნდა გამოურთოთ სტატუსი „აქტიური“. ახალი მომხმარებლის დამატების მიზნით, შემსყიდველმა უნდა დააჭიროს ღილაკს „დამატება“, რის შედეგად ეკრანზე გამოჩნდება ქვემოთ მოცემული სურათის მსგავსი ფანჯარა შემდეგი სამუშაო ველებით:

- სახელი და გვარი;
- პირადი ნომერი;
- მისამართი;
- ტელეფონი;
- მომხმარებლის სახელი;
- ელ. ფოსტა;
- პაროლი;
- პაროლი (ხელმეორედ დაზუსტების მიზნით);
- აქტიური (მონიშვნითი ველი) – შემსყიდველის მიერ აღნიშნული ველის მონიშვნით, პირს ენიჭება სისტემაში შესვლის და e-შესყიდვის ჩატარების უფლება;
- გრანტორი (მონიშვნითი ველი) – შემსყიდველი აღნიშნული ველის მონიშვნით, პირს ხდის პრივილეგირებულ მომხმარებლად, რომელსაც e-შესყიდვის ჩატარებასთან ერთად ენიჭება პროფილის რედაქტირების, შესყიდვის გეგმებისა და ანგარიშების ატვირთვის უფლება. გრანტორს აქვს შესაძლებლობა თავად დაამატოს ახალი მომხმარებელი ან/და შეცვალოს არსებული მომხმარებლის სტატუსი.

ყურადღება

მომხმარებელი ვერ შევა სისტემაში სტატუსი „აქტიური“ არქონის შემთხვევაში.

სურათზე მოცემული სამუშაო ველების შევსების შემდეგ, იმისათვის რომ სისტემა შეინახოს შეყვანილი ინფორმაცია, უნდა დააჭიროთ ღილაკს „ჩაწერა“.



4.2. მიმწოდებლის პროფილი

„პროფილი“ - აღნიშნულ დილაკზე დაჭერით, ქვემოთ მოცემული სურათის მსგავსად ეკრანზე გამოჩნდება თქვენს შესახებ თქვენს მიერვე სისტემაში შეყვანილი ინფორმაცია (სახელწოდება, საიდენტიფიკაციო კოდი და ა.შ.). დილაკის „რედაქტირება“ გამოყენებით საშუალება გაქვთ თქვენს შესახებ ინფორმაცია ნებისმიერ დროს განაახლოთ.

დილაკზე „რედაქტირება“ დაჭერის შემდეგ ეკრანზე გამოვა ქვემოთ მოცემული სურათის მსგავსი ფანჯარა შესაბამისი ველებით. თქვენთვის სასურველი ველის ცვლილების შემდეგ, დილაკზე „ჩაწერა“ დაჭერით, დააფიქსირებთ ცვლილებას ან დილაკზე „გაუქმება“ დაჭერით, გააუქმებთ ცვლილებას.

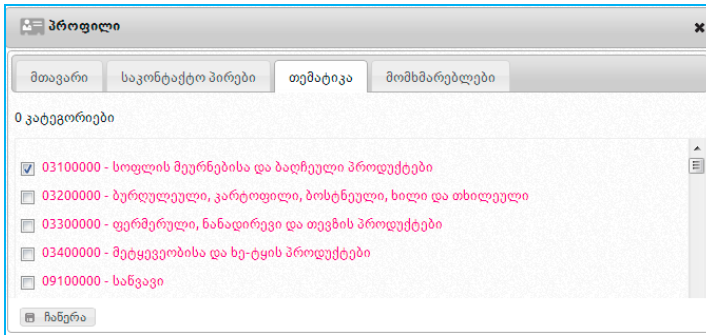


გახსოვდეთ

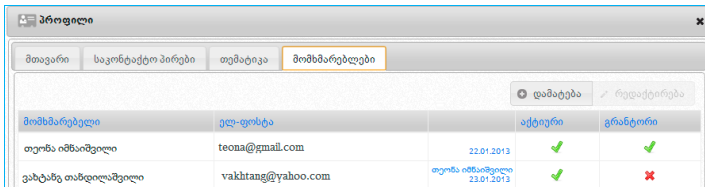
მას შემდეგ, რაც მიმწოდებელი მიიღებს ელექტრონულ ვაჭრობაში მონაწილეობას (ან წარადგენს წინადადების უზრუნველყოფის გარანტიას), ორგანიზაციის პროფილში, შემდეგი სამი ველის: „სამართლებრივი ფორმა“, „ორგანიზაციის დასახელება“, „საიდენტიფიკაციო კოდი“ ცვლილება ხდება სააგენტოს მიერ, მიმწოდებლის წერილობითი მომართვის საფუძველზე.

მიმწოდებლის მიერ პროფილში ღილაკზე „საკონტაქტო პირები“ დაჭერით, ეკრანზე გამოჩნდება ქვემოთ მოცემული სურათის მსგავსი ფანჯარა, სადაც მიმწოდებელს შესაძლებლობა აქვს მიუთითოს ინფორმაცია საკონტაქტო პირის შესახებ, ხოლო ღილაკების „დამატება“, „რედაქტირება“, „წაშლა“ დახმარებით მიმწოდებელს შეუძლია დაამატოს, განაახლოს, ან საჭიროების შემთხვევაში, წაშალოს საკონტაქტო პირზე ინფორმაცია.

ღილაკზე „თემატიკა“ დაჭერით, ეკრანზე გამოჩნდება ქვემოთ მოცემული სურათის მსგავსი ფანჯარა, რომლის დახმარებითაც მიმწოდებელს შეუძლია წინასწარ მიუთითოს მისთვის სასურველი ერთი ან რამდენიმე შესყიდვის კატეგორია. მონიშნული კატეგორიის შესაბამისი შესყიდვების გამოცხადების შემთხვევაში, მიმწოდებელი შეტყობინების სახით მიიღებს ინფორმაციას მისთვის საინტერესო გამოცხადებული შესყიდვის თაობაზე.



ლილაკზე „მომხმარებლები“ დაჭერით, ქვემოთ მოცემული სურათის მსგავსად ეკრანზე გამოვა მომხმარებლის შესახებ ინფორმაცია - სახელი, გვარი და ელ-ფოსტა კონკრეტული სტატუსის (აქტიური, გრანტორი) მითითებით.



მიმწოდებელს, სურვილის შემთხვევაში, საშუალება აქვს ღილაკების „რედაქტირება“ და „დამატება“ დახმარებით კონკრეტულ მომხმარებელზე განაახლოს ინფორმაცია ან, საჭიროების შემთხვევაში, ქვემოთ მოცემული თანმიმდევრობით დაამატოს სხვა პირი და განუსაზღვროს მას სტატუსი. სისტემაში არსებული მომხმარებლის სახელისა და გვარის ჩანაცვლება ახალი მომხმარებლის სახელითა და გვარით დაუშვებელია. იმ მომხმარებელს, რომელსაც აღარ აქვს უფლება იმოქმედოს სისტემაში თქვენი ორგანიზაციის სახელით, პროფილში უნდა გამოუერთოთ სტატუსი „აქტიური“. ახალი მომხმარებლის დამატების მიზნით, მიმწოდებელმა უნდა დააჭიროს ღილაკს „დამატება“, რის შედეგად ეკრანზე გამოჩნდება ქვემოთ მოცემული სურათის მსგავსი ფანჯარა, შემდეგი საშუაო ველებით:

- სახელი და გვარი;
- პირადი ნომერი;
- სახელი, გვარი;
- მისამართი;
- ტელეფონი;
- „მონიშნეთ შეტყობინებების მისაღებად“ - SMS სერვისის გააქტიურების მიზნით უნდა მონიშნოთ შესაბამისი ველი.
- მომხმარებლის სახელი;
- ელ. ფოსტის მისამართი;
- პაროლი;
- პაროლი (ხელმეორედ დაზუსტების მიზნით);
- აქტიური (მონიშნითი ველი) – მიმწოდებლის მიერ აღნიშნული ველის მონიშნით ახალ მომხმარებელს ეძლევა სატენდერო და საკონკურსო წინადადების წარდგენის შესაძლებლობა;



- **გრანტორი** (მონიშვნიტი ველი) - აღნიშნული ველის მონიშვნით პირს ენიჭება პრივილეგირებული მომხმარებლის სტატუსი, რომელსაც დამატებით ენიჭება პროფილის რედაქტირების უფლება. გრანტორს აქვს შესაძლებლობა თავად დაამატოს ახალი მომხმარებელი ან/და შეცვალოს არსებული მომხმარებლის პროფილი.

ყურადღება

მომხმარებელი ვერ შევა სისტემაში სტატუსის „აქტიური“ არქონის შემთხვევაში.

სურათზე მოცემული სამუშაო ველების შევსების შემდეგ, იმისათვის, რომ სისტემამ შეინახოს შეყვანილი ინფორმაცია, უნდა დააჭიროთ ღილაკს „ჩაწერა“, ხოლო წინააღმდეგ შემთხვევაში – ღილაკს „გაუქმება“.

პროფილი

მთავარი | საკონტაქტო პირები | დოკუმენტაცია | კონსოლიდირებული ტენდერი | მომხმარებლები

პირადი ნომერი

სახელი, გვარი

მისამართი

ტელეფონი მონიშნეთ შეტყობინებების მისაღებად

მომხმარებლის სახელი

ელ-ფოსტა

პაროლი შეუთითეთ იმ შემთხვევაში თუ ცვლით მიმდინარე პაროლს

პაროლი ხელმოწერედ

აქტიური

გრანტორი

ჩაწერა გაუქმება



5. შეტყობინებები

შეტყობინებები (12)

განცხადების ნომერი

„შეტყობინებები“ ღილაკზე დაჭერით შემსყიდველი ეკრანზე მიიღებს ქვემოთ მოყვანილი სურათის მსგავს შეტყობინებებს.

✉	16/05/2013	თქვენს მიერ გამოცხადებულ ტენდერზე დაისვა შეკითხვა
✉	16/05/2013	თქვენს მიერ გამოცხადებულ ტენდერზე დაისვა შეკითხვა
✉	03/01/2012	შემსყიდველ ორგანიზაციათა საყურადღებოდ!

მიმწოდებელი შეტყობინების სახით იღებს როგორც სიახლეებს სისტემის შესახებ, ისე ინფორმაციას მის მიერ პროფილის გვერდზე „თემატიკა“ ველში მითითებულ კატეგორიებზე გამოცხადებული შესყიდვების თაობაზე. ქვემოთ მოცემულ სურათზე გამოსახული არის შეტყობინებების გვერდი მიმწოდებლისთვის, სადაც ჩანს სააგენტოს მიერ დაგზავნილი სიახლეები და თემატიკის თაობაზე სისტემის მიერ დაგზავნილი შეტყობინება.

✉	21/06/2013	თქვენთვის საინტერესო ტენდერზე დასმულ შეკითხვას გაეცა პასუხი
✉	01.04.2011 11:28	თქვენთვის საინტერესო თემატიკაზე გამოცხადდა ელექტრონული ტენდერი CPV: 03200000, 03300000, 03400000, 09200000, 14700000 ...
✉	01.04.2011 11:28	თქვენთვის საინტერესო თემატიკაზე გამოცხადდა ელექტრონული ტენდერი CPV: 03100000 ...

ყვითლად მონიშნული კონვერტი ნიშნავს წაუკითხავს, ხოლო გახსნილი კონვერტი წაკითხულ შეტყობინებას. შეტყობინების ნახვის შემდგომ, ღილაკზე „წაშლა“ დაჭერით მომხმარებელს აქვს შესაძლებლობა წაშალოს შესაბამისი შეტყობინება.

შეტყობინება	
თქვენთვის საინტერესო თემატიკაზე გამოცხადდა ელექტრონული ტენდერი	
განცხადების ნომერი	♂ SPA15000077
შემსყიდველი	შპს 123
შესყიდვის გამოცხადების თარიღი	20/05/2015
ნინადადებების მიღება იწყება	24/06/2015
ნინადადებების მიღება მთავრდება	29/06/2015
შესყიდვის სავარაუდო ღირებულება	200`000.00 ლარი

კონკრეტული გახსნილი შეტყობინების წაშლის გარდა, ასევე შესაძლებელია ყველა იმ შეტყობინების წაშლა, რომელიც გამოსახული არის გახსნილი კონვერტით (რაც წაკითხულ შეტყობინებას ნიშნავს). ღილაკზე „წაკითხული შეტყობინებების წაშლა“ დაჭერით



მომხმარებელი წაშლის ყველა იმ წაკითხულ შეტყობინებას რომლის ადრესატიც მისი ორგანიზაციაა.

წაკითხული შეტყობინებების ნაშლა	
	04/06/2013 12:28 თქვენთვის საინტერესო თემატიკაზე გამოცხადდა გამარტივებული ელექტრონული ტენდერი CPV: 09200000
	04/04/2013 12:28 თქვენთვის საინტერესო თემატიკაზე გამოცხადდა ელექტრონული ტენდერი CPV: 03400000
	01.04.2013 11:28 თქვენთვის საინტერესო თემატიკაზე გამოცხადდა ელექტრონული ტენდერი CPV: 03400000

5.1.SMS შეტყობინებები

სისტემაში რეგისტრირებული მომხმარებლები, როგორც შემსყიდველი ორგანიზაციები ასევე მიმწოდებლები, შიდა შეტყობინებასთან ერთად, სურვილის შემთხვევაში, დამატებით SMS-ის მეშვეობით იღებენ ინფორმაციას მათ შესყიდვებში განხორციელებული ცვლილებების შესახებ. SMS შეტყობინების ფუნქციის ჩასართავად, უნდა დააჭიროთ ღილაკს „მომხმარებლები“ და შემდეგ ღილაკს „რედაქტირება“. ქვემოთ მოცემული სურათის მსგავსად ეკრანზე გამოვა მომხმარებლის შესახებ ინფორმაცია. SMS სერვისის გააქტიურების მიზნით უნდა მონიშნოთ შესაბამისი ველი. მონიშვნის შემდეგ იმისათვის, რომ სისტემამ შეინახოს შეყვანილი ინფორმაცია, უნდა დააჭიროთ ღილაკს „ჩაწერა“. SMS შეტყობინებების სერვისის გამოყენება შესაძლებელია მაქსიმუმ სამი მომხმარებლისათვის.

პროფილი

მთავარი | საკონტაქტო პირები | თემატიკა | მომხმარებლები

პირადი ნომერი

სახელი, გვარი

მისამართი

ტელეფონი მონიშნეთ შეტყობინებების მისაღებად

მომხმარებლის სახელი

ელ-ფოსტა

პაროლი შეითვით იმ შემთხვევაში თუ ელთი შიშიდინარე პაროლს

პაროლი ხელშეორედ

აქტიური

გრანტორი

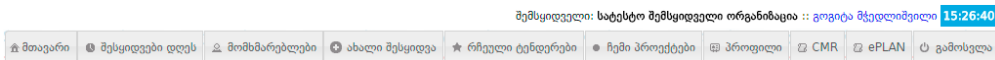


6. ელექტრონული ტენდერი, გამარტივებული ელექტრონული ტენდერი და კონკურსი

სახელმძღვანელოს მიზნებისთვის, ელექტრონული ტენდერი, გამარტივებული ელექტრონული ტენდერი, კონკურსი, შესყიდვების ელექტრონული პროცედურა და კონსოლიდირებული ტენდერის ჩატარების პროცედურა შეიძლება დავყოთ სამ ეტაპად: **პირველი ეტაპი** - შემსყიდველის მიერ ახალი e-შესყიდვის გამოცხადება, **მეორე ეტაპი** - მიმწოდებლის მიერ e-შესყიდვაში მონაწილეობა და **მესამე ეტაპი** - გამარჯვებული პრეტენდენტის გამოვლენა და სახელმწიფო შესყიდვის შესახებ ხელშეკრულების დადება.

6.1. პირველი ეტაპი - შემსყიდველის მიერ e-შესყიდვის გამოცხადება

შემსყიდველი, როგორც სისტემის რეგისტრირებული მომხმარებელი, ახალი e-შესყიდვის გამოცხადების მიზნით უნდა შევიდეს სისტემაში მისი სახელითა და პაროლით. სისტემაში შესვლის შემდეგ გამოჩნდება ქვემოთ მოცემული სურათის მსგავსი სამუშაო ფანჯარა შემდეგი ფუნქციური ბლოკებით:



- **მთავარი** - აღნიშნულ ბლოკზე დაჭერით თქვენ ნებისმიერ დროს დაბრუნდებით მთავარ გვერდზე (საწყის სამუშაო ფანჯარაზე);
- **შესყიდვები დღეს** - აღნიშნულ ბლოკზე დაჭერით თქვენ იხილავთ იმ შესყიდვების ჩამონათვალს, სადაც წინადადების მიღების ვადა მიმდინარე დღეს იწურება ან ამოიწურა;
- **მომხმარებლები** - აღნიშნულ ბლოკზე დაჭერით თქვენ საშუალება გაქვთ სისტემაში რეგისტრირებულ ნებისმიერ მომხმარებლებზე (შემსყიდველი, მიმწოდებელი, პრეტენდენტი შემსყიდველობაზე, შავ სიაში მყოფი სუბიექტები) მოიძიოთ ინფორმაცია;
- **ახალი შესყიდვა** - აღნიშნული ფუნქციური ბლოკის დახმარებით თქვენ საშუალება გაქვთ გამოაცხადოთ ელექტრონული ტენდერი, გამარტივებული ელექტრონული ტენდერი, კონკურსი, ან შექმნათ სატენდერო განცხადების პროექტი;
- **რჩეული შესყიდვები** - აღნიშნულ ბლოკზე დაჭერით ნახავთ თქვენს მიერ რჩეულებში მონიშნული შესყიდვების ჩამონათვალს;
- **ჩემი პროექტები** - აღნიშნულ ბლოკზე დაჭერით ნახავთ თქვენს მიერ მომზადებული შესყიდვის განცხადებების პროექტების ჩამონათვალს;
- **პროფილი** - აღნიშნულ ბლოკზე დაჭერით, ეკრანზე გამოჩნდება თქვენს შესახებ სისტემაში თქვენს მიერვე შეყვანილი ინფორმაცია (სახელწოდება, საიდენტიფიკაციო კოდი და ა.შ.). ბლოკის „რედაქტირება“ გამოყენებით საშუალება გაქვთ ნებისმიერ დროს განახლოთ თქვენს შესახებ ინფორმაცია.
- **CMR (ხელშეკრულების შესრულების მიმდინარეობის ანგარიშები)** - აღნიშნულ ბლოკზე დაჭერით, ეკრანზე გამოჩნდება ფანჯარა, სადაც წარმოდგენილია შემსყიდველის მიერ წლის განმავლობაში დადებული სახელმწიფო შესყიდვების შესახებ თითოეული ხელშეკრულება (გარდა ელექტრონული ტენდერის, გამარტივებული ელექტრონული ტენდერის, კონკურსის და შესყიდვის ელ. პროცედურისა).
- **ePLAN (ელექტრონული გეგმის მოდული)** - აღნიშნულ ბლოკზე დაჭერით, ეკრანზე გამოჩნდება წლიური გეგმა, რომელსაც შემსყიდველი წარადგენს სისტემის მეშვეობით კანონმდებლობით გათვალისწინებულ ვადაში. შემსყიდველი უთითებს შესყიდვის კატეგორიას, შესყიდვის ვადებს, შესყიდვის საშუალებას, სავარაუდო ღირებულებას და ა.შ.

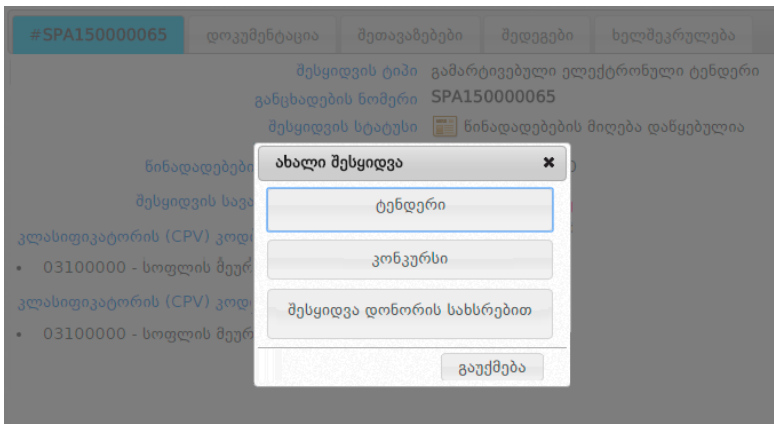


ყურადღება

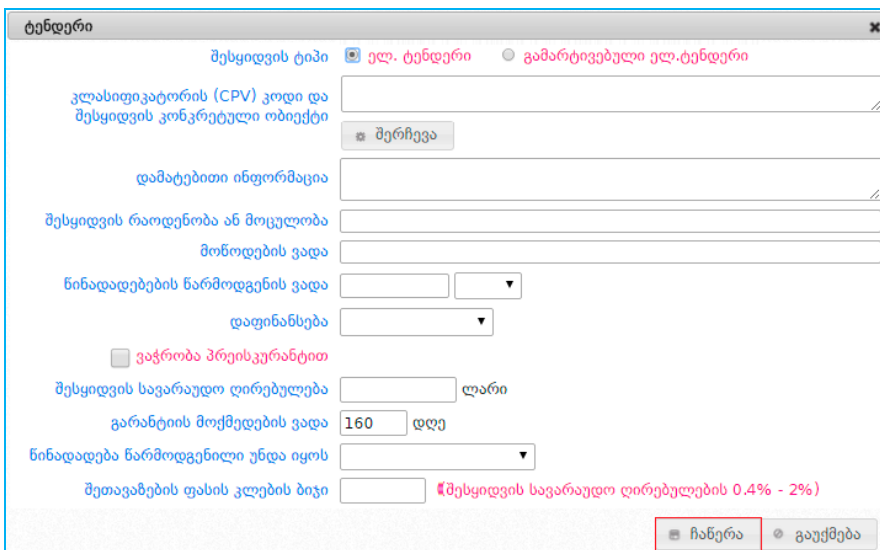
პროფილში მოცემული ნებისმიერი მონაცემის ცვლილება დაუყოვნებლივ უნდა აისახოს სისტემაში.

- **გასვლა** - აღნიშნულ ღილაკზე დაჭერით თქვენ გამოხვალთ სისტემიდან. ყოველი სამუშაო სესიის დასრულებისას, სისტემაში თქვენი ორგანიზაციის შესახებ მონაცემების უსაფრთხოების დაცვის მიზნით, აუცილებელია დააჭიროთ ღილაკს „გასვლა“.

როგორც ზემოთ აღვნიშნეთ, შესყიდვის გამოცხადების მიზნით, თქვენ უნდა გამოიყენოთ ღილაკი „ახალი შესყიდვა“, რომლის დაჭერის შედეგად ეკრანზე გამოჩნდება ქვემოთ მოცემული სურათის მსგავსი სამუშაო ფანჯარა.



თუ გსურთ რომ გამოაცხადოთ გამარტივებული ელექტრონული ან ელექტრონული ტენდერი, დააჭიროთ ღილაკზე „ტენდერი“ რის შემდგომაც ეკრანზე გამოჩნდება ქვემოთ მოცემული სურათის მსგავსი სამუშაო ფანჯარა.





უპირველეს ყოვლისა, ქვემოთ მოცემული სურათის მსგავსად, თქვენ უნდა მონიშნოთ შესყიდვის ტიპი - **ელექტრონული ტენდერი ან გამარტივებული ელექტრონული ტენდერი**

შესყიდვის ტიპის განსაზღვრის შემდეგ, თქვენ უნდა შეავსოთ სამუშაო ველები, რომელიც ელექტრონული ტენდერის და გამარტივებული ელექტრონული ტენდერის შემთხვევაში იდენტურია.

- **კლასიფიკატორის კოდები** ტექსტურ ველში თავად შეგიძლიათ მიუთითოთ კლასიფიკატორის კოდის სახელწოდება. არანაკლებ 3 ასოზგერის ჩაწერის შემდეგ სისტემა მარჯვნივ მოცემული სურათის მსგავსად ავტომატურად მოგცემთ საშუალებას აირჩიოთ თქვენს მიერ ჩაწერილი ასოზგერების შესაბამისი შესყიდვის ობიექტი. დილაკზე „შერჩევა“ დაჭერით სისტემა ეკრანზე გაჩვენებთ კლასიფიკატორის კოდების იერარქიულ ჩამონათვალს, რომელთაგან აირჩევთ თქვენთვის სასურველს.

ყურადღება

ყველა **e-შესყიდვის** გამოცხადებისას, აუცილებელია შესაბამისი შესყიდვის ობიექტის ყველაზე დეტალური CPV კოდის არჩევა. თუ ეს შეუძლებელია, მხოლოდ იმ შემთხვევაში უნდა იქნას არჩეული უფრო ზედა იერარქიული კატეგორია, ხოლო კონკრეტული შესყიდვის ობიექტის დასახელება უნდა მიეთითოს ველში „**დამატებითი ინფორმაცია**“.

- **დამატებითი ინფორმაცია;**
- **შესყიდვების რაოდენობა ან მოცულობა;**
- **მოწოდების ვადა;**
- **წინადადებების წარმოდგენის ვადა** (აღნიშნული სამუშაო ველი ავტომატურად თვლის წინადადების წარმოდგენის შესაძლო მინიმალურ ვადას იმის მიხედვით, თუ რომელი შესყიდვის ტიპი გაქვთ არჩეული - ელექტრონული ტენდერი თუ გამარტივებული ელექტრონული ტენდერი);
- **ვაჭრობა პრეისკურანტით;** ვაჭრობა პრეისკურანტით მონიშვნის შეთხვევაში, „**შესყიდვის სავარაუდო ღირებულება**“ შეიცვლება „**პრეისკურანტის სავარაუდო ღირებულება**“ ველით და დამატებით გამოჩნდება კიდევ ერთი სავალდებულო ველი „**შესყიდვის ობიექტის სახელშეკრულებო ღირებულება**“. აღნიშნული ველების სქრინშოტი განთავსებულია ქვემოთ მოცემულ სურათზე.



ვაჭრობა პრეისკურანტით

პრეისკურანტის სავარაუდო ღირებულება ლარი

შესყიდვის ობიექტის სახელმძღვანელო ღირებულება ლარი

- შესყიდვის სავარაუდო ღირებულება ლარებში (შესყიდვის ტიპში გამარტივებული ელექტრონული ტენდერის მონიშვნის შემდეგ, აღნიშნული სამუშაო ველის გასწვრივ სისტემა მიგითითებთ შესყიდვის ღირებულების მაქსიმალურ თანხას - **200 000 ლარამდე**);
- წინადადება წარმოდგენილი უნდა იყოს - დღგ-ს გარეშე/დღგ-ს ჩათვლით;
- შეთავაზების ფასის კლების ბიჯი ლარებში (აღნიშნულ სამუშაო ველში ავტომატურად მიეთითება შესყიდვის სავარაუდო ღირებულების **0,4%-2%**. სწორედ სისტემის მიერ მითითებულ ზღვრებში უნდა აირჩიოთ თქვენთვის სასურველი შესყიდვის ფასის კლების ბიჯი).

ზემოთ მოცემული სამუშაო ველების შევსების შემდეგ, თუ გასურთ, რომ სისტემამ შეინახოს სატენდერო განცხადების შესახებ ინფორმაცია, უნდა დააჭიროთ ღილაკს „ჩაწერა“, წინააღმდეგ შემთხვევაში კი – ღილაკს „გაუქმება“.

ღილაკზე „ჩაწერა“ დაჭერით, ერთი მხრივ, სატენდერო განცხადების შესახებ ინფორმაცია ავტომატურად განთავსდება შესყიდვის განცხადებების პროექტების ჩამონათვალში ღილაკი „ჩემი პროექტები“ და, მეორე მხრივ, თქვენს სამუშაო ეკრანზე გამოჩნდება ქვემოთ მოცემული სურათის მსგავსი ფანჯარა.

#	დოკუმენტაცია	შეთავაზებები	შედეგები	ხელმძღვანელება
კვან	შესყიდვის ტიპი	ელექტრონული ტენდერი		☆ დაამატე რჩეულებში
	განცხადების ნომერი	N/A		
	შესყიდვის სტატუსი	განცხადების პროექტი		
	შემსყიდველი	შემსყიდველი # A		
	შესყიდვის გამოცხადების თარიღი			
	წინადადებების მიღება იწყება	20.06.2015 00:00		
	წინადადებების მიღება მთავრდება	25.06.2015 17:30		
	დაფინანსება	2015 წლის სახსრები		
	შესყიდვის სავარაუდო ღირებულება	12`555.00 GEL	ხელმძღვანელების უზრუნველყოფის სავარანტო არ მოითხოვება	
	წინადადება წარმოდგენილი უნდა იყოს	დღგ-ს გარეშე		
	კლასიფიკატორის (CPV) კოდი და კლასიფიკატორის დანაყოფი			
	• 09100000 - სანავი			
	კლასიფიკატორის (CPV) კოდი და შესყიდვის კონკრეტული ობიექტი			
	• 09100000 - სანავი			
	შესყიდვის რაოდენობა ან მოცულობა	მოცულობა 6 830		
	მონოდების ვადა	2015 წლის 1 იანვრიდან 2015 წლის 31 დეკემბრის ჩათვლით		
	შეთავაზების ფასის კლების ბიჯი	65.00 GEL		
	გარანტიის ოდენობა	126 GEL		
	გარანტიის მოქმედების ვადა	160 დღე		
	დამატებითი ინფორმაცია			
არანაკლებ Euro 4-ის სტანდარტის შესაბამისი დიზელი (PPM 50-ზე ნაკლები) გატანა- ნავთობაზიდან სითხის სახით				
	რედაქტირება	რეგისტრაცია	ბეჭდვა	პროექტის ნაშლა



როგორც ზემოთ აღვნიშნეთ, ნებისმიერი ტიპის შესყიდვის გამოცხადების მიზნით, თქვენ უნდა გამოიყენოთ ღილაკი „ახალი შესყიდვა“, რომლის დაჭერის შედეგად ეკრანზე გამოჩნდება შესყიდვის ტიპების ჩამონათვალი და თუ გსურთ რომ გამოაცხადოთ კონკურსი დააჭირეთ ღილაკზე „კონკურსი“ რის შემდგომაც ეკრანზე გამოჩნდება ქვემოთ მოცემული სურათის მსგავსი სამუშაო ფანჯარა.

სატენდერო განცხადებისგან განსხვავებით საკონკურსო განცხადების სამუშაო ფორმა არ მოიცავს შემდგომ ველებს:

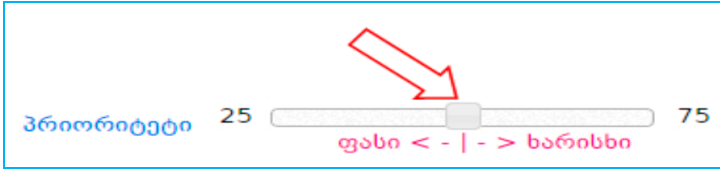
- **ვაჭრობა პრეისკურანტით**
- **წინადადება წარმოდგენილი უნდა იყოს - დღგ-ს გარეშე/დღგ-ს ჩათვლით** (ტენდერისგან განსხვავებით კონკურსის შემთხვევაში წინადადება ყოველთვის დღგ-ს გარეშე წარედგინება და შესაბამისად საკონკურსო განცხადების შექმნისთანავე ავტომატურად სისტემურად აისახება შესაბამისი ინფორმაცია)
- **შეთავაზების ფასის კლების ბიჯი** (ტენდერისგან განსხვავებით კონკურსში კლების ბიჯი არ არსებობს და საკონკურსო წინადადების წარდგენაც მხოლოდ ერთხელ ხდება, სადაც საკონკურსო წინადადების ფასი შესაძლებელია იყოს სავარაუდო ღირებულების ტოლი ან ნაკლები)

ქვემოთ მოცემულ სურათზე ნაჩვენებია მნიშვნელოვანი ველი, რომელიც გამოიყენება მხოლოდ საკონკურსო განცხადებაში და რომლის დანიშნულებაც განსაზღვროს ხარისხის ჯამური შეფასებისა და საკონკურსო წინადადების ფასის ხვედრით წონები(რომელთა ჯამი უნდა შეადგენდეს ერთ მთელს), ხოლო შემდგომში საკონკურსო წინადადების შეფასების დასრულების შემდგომ, მისი გამოყენებით სისტემა ავტომატურად მოახდენს საკონკურსო წინადადების ხარისხის ჯამური ქულის საკონკურსო წინადადების ფასთან აგრეგირებას.

(დეტალური ინფორმაციისათვის იხილეთ მე-14 პარაგრაფი - საკონკურსო წინადადების შეფასებისა და გამარჯვებული პრეტენდენტის გამოვლენის ფორმულის გამოყენების გზამკვლევი)



ხარისხის ჯამური შეფასების ხვედრითი წონა არ უნდა აღემატებოდეს 80%-ს და არ უნდა იყოს 70%-ზე ნაკლები. საკონკურსო განცხადების სამუშაო ფანჯრის გახსნისას, როგორც სურათზეა ნაჩვენები მისი ხვედრითი წონა ავტომატურად ფიქსირებულია 75% _ზე და მომხმარებელს აქვს საშუალება მოახდინოს ხარისხის ჯამური შეფასების ხვედრითი წონის გაზრდა ან შემცირება.



ყურადღება

ხარისხის ჯამური შეფასებისა და საკონკურსო წინადადების ფასის ხვედრით წონების ჯამი უნდა შეადგენდეს ერთ მთელს. ამასთან, ხარისხის ჯამური შეფასების ხვედრითი წონა არ უნდა აღემატებოდეს 80%-ს და არ უნდა იყოს 70%-ზე ნაკლები

ყველა სავალდებულო ველის შევსების შემდგომ, მსგავსად სატენდერო განცხადების მომხმარებელმა უნდა გამოიყენოს „ღილაკი ჩაწერა“, აღნიშნული განცხადება მიიღებს საკონკურსო განცხადების პროექტის სახეს და სამუშაო ეკრანზე გამოჩნდება ქვემოთ მოცემული სურათის მსგავსი ფანჯარა.

#	დოკუმენტაცია	შეთავაზებები	შეფასება	შედეგები	ხელშეკრულება
კვან	შესყიდვის ტიპი განცხადების ნომერი	კონკურსი N/A	შესყიდვის სტატუსი შესყიდველი	განცხადების პროექტი შესყიდველი # A	☆ დაამატე რჩევლები
შესყიდვის გამოცხადების თარიღი					
წინადადებების მიღება იწყება 12.06.2015 00:00					
წინადადებების მიღება მთავრდება 17.06.2015 13:00					
დაფინანსება 2015 წლის სახსრები					
პრიორიტეტი (ხარისხი/ფასი) 75 / 25					
შესყიდვის სავარაუდო ღირებულება 14'500.00 GEL ხელშეკრულების უზრუნველყოფის საგარანტიო არ მოითხოვება					
კლასიფიკატორის (CPV) კოდი და კლასიფიკატორის დანაყოფი					
• 71200000 - არქიტექტურული და მასთან დაკავშირებული მომსახურებები					
კლასიფიკატორის (CPV) კოდი და შესყიდვის კონკრეტული ობიექტი					
• 71200000 - არქიტექტურული და მასთან დაკავშირებული მომსახურებები					
შესყიდვის რაოდენობა ან მოცულობა -					
მონოდების ვადა ხელშეკრულების გაფორმებიდან 50 კალენდარული დღის განმავლობაში					
გარანტიის ოდენობა 145 GEL					
გარანტიის მოქმედების ვადა 160 დღე					
დამატებითი ინფორმაცია					
ქ. მცხეთაში სამხედრო აღრიცხვისა და განვევის სამსახურის ოთახების შიდა სარემონტო სამუშაოების* საპროექტო-საბარგატალიზო დოკუმენტაციის სახელმწიფო შესყიდვა					
რედაქტირება		რევიტირაცია		ბეჭდვა	
პროექტის ნაშლა					



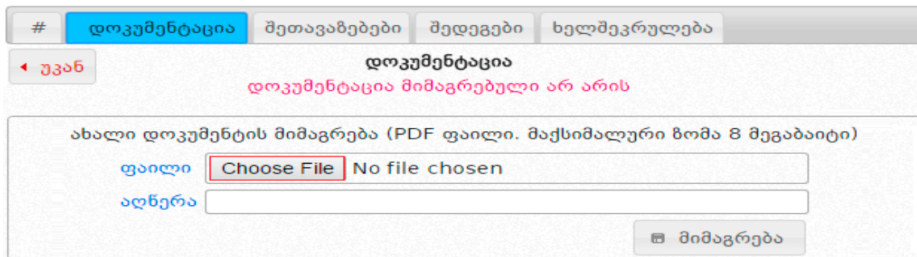
შესყიდვის ნებისმიერი ტიპის განცხადების პროექტს გააჩნია მნიშვნელოვანი იდენტური ფუნქციური ღილაკები. ღილაკების განლაგება და დასახელებები ასახულია ქვემოთ მოცემულ სურათზე.



განვიხილოთ, თვითოეული ღილაკის მნიშვნელობა.

- **რედაქტირება** ღილაკის დახმარებით შესაძლებელია სასურველი ცვლილებების შეტანა განცხადების პროექტში;
- **რეგისტრაცია** ღილაკის დახმარებით შესაძლებელია თქვენთვის სასურველი განცხადების რეგისტრაცია;
- **ბეჭდვა** ღილაკის დაჭერით შესაძლებელია სასურველი განცხადების ამობეჭვდა;
- **პროექტის წაშლა** ღილაკის დახმარებით შესაძლებელია სისტემიდან ს განცხადების პროექტის წაშლა.

თუ გსურთ, რომ თქვენს მიერ შემუშავებულმა განცხადების პროექტმა მიიღოს სატენდერო ანდა საკონკურსო განცხადების სახე, თქვენ უნდა დააჭიროთ ღილაკს „**დოკუმენტაცია**“ და ეკრანზე გამოჩნდება ქვემოთ მოცემული სურათის მსგავსი ფანჯარა



შემდეგ, ღილაკზე „**Choose File**“-ზე დაჭერით, სისტემა საშუალებას მოგცემთ თქვენს კომპიუტერში **PDF ფორმატში** შენახული სატენდერო/საკონკურსო დოკუმენტაცია მონიშნოთ, მოკლედ მიუთითოთ სამუშაო ველში „**აღწერა**“, თუ რას ეხება ეს დოკუმენტი და, ბოლოს, ღილაკზე „**მიმაგრება**“ დაჭერით ატვირთოთ აღნიშნული დოკუმენტი სისტემაში.

ყურადღება

დოკუმენტი, რომელსაც სისტემაში ატვირთავთ, უნდა იყოს **PDF ფორმატში**, რომლის მაქსიმალური ზომა არ უნდა აღემატებოდეს 8 მეგაბაიტს. **მომხმარებლებს ასევე გამოწვევის სახით, საშუალება აქვთ ატვირთონ დოკუმენტები Excel ფორმატში მხოლოდ 45100000, 45200000, 45300000, 45400000, 45500000 CPV კოდზე გამოცხადებულ ტენდერებში ან კონკურსებში შერჩევა/შეფასების მიმდინარეობისას.**

ატვირთული დოკუმენტის წაშლა შესაძლებელია მხოლოდ განცხადების რეგისტრაციამდე, შემდეგ კი შესაძლებელია დოკუმენტის მხოლოდ გაუქმება (ღილაკის „**გაუქმება**“ დახმარებით) და ახალი ფაილის ატვირთვა. გაუქმების შედეგად დოკუმენტი გადაიხაზება, რაც ნიშნავს რომ ის არ არის აქტიური (ძალაში მყოფი), თუმცა მისი ნახვა შესაძლებელია.



ზემოაღნიშნული პროცედურის დასრულების შემდეგ, თქვენ უნდა დაბრუნდეთ სატენდერო/საკონკურსო განცხადების ველში და დააჭიროთ ღილაკს „რეგისტრაცია“, რის შედეგად სატენდერო/საკონკურსო განცხადებას სისტემის მიერ მიენიჭება უნიკალური ნომერი, სტატუსი „გამოცხადებული“ და ყველა დაინტერესებულ პირს ექნება შესაძლებლობა ნახოს სატენდერო/საკონკურსო განცხადება და შესაბამისი წესის დაცვით წარადგინოს საკუთარი წინადადებები.

გახსოვდეთ

თქვენს მიერ გამოცხადებული შესყიდვის შეწყვეტა შეგიძლიათ ნებისმიერ დროს გარდა იმ შემთხვევისა, როდესაც შესყიდვის სტატუსია „ხელშეკრულება დადებული“.

სტატუსის „გამოცხადებული“ შემთხვევაში, შემსყიდველს აქვს სატენდერო/საკონკურსო განცხადების რედაქტირების უფლება. განცხადების პროექტისგან განსხვავებით, როდესაც შემსყიდველს შეეძლო დოკუმენტის წაშლა, რეგისტრირებულ განცხადების შემთხვევაში მას აქვს მხოლოდ დოკუმენტის გაუქმების და ახალი დოკუმენტის ატვირთვის უფლება.

სახლი დოკუმენტის მიმაგრება (PDF ფაილი. მაქსიმალური ზომა 8 მგებაბაიტი)

ფაილი No file selected.

აღწერა

დოკუმენტის გაუქმება

დოკუმენტის გაუქმების შემდეგ, შემსყიდველი ირჩევს ახალ ფაილს და ღილაკზე „მიმაგრება“ დაჭერით ახდენს ახალი დოკუმენტის ატვირთვას. ღილაკზე დაჭერის შემთხვევაში მოხდება დოკუმენტის გაუქმება.

გაუქმებული დოკუმენტი ხელმისაწვდომია ნებისმიერი მომხმარებლისთვის და მისი გახსნა-წაკითხვა შესაძლებელია, მსგავსად აქტიური დოკუმენტისა. გაუქმებული დოკუმენტის შემთხვევა გამოსახულია ქვემოთ მოცემულ სურათზე.

სახლი დოკუმენტის მიმაგრება (PDF ფაილი. მაქსიმალური ზომა 8 მგებაბაიტი)

ფაილი No file selected.

აღწერა

ახალი დოკუმენტი

დოკუმენტაციის გვერდზე, მომხმარებელს ასევე შესაძლებლობა აქვს, საჭიროების შემთხვევაში სისტემაში ატვირთოს „გამონაკლისის დამადასტურებელი დოკუმენტი“ და განახორციელოს ქმედებები, რომელიც აღნიშნული დოკუმენტის ატვირთვის გარეშე შეზღუდული იქნებოდა სისტემურად. მაგალითად, გამარტივებული ელექტრონული ტენდერის შესყიდვის სავარაუდო ღირებულების მაქსიმალური თანხა - **200 000 ლარამდე**,



შემსყიდველს აქვს უფლება გამოაცხადოს გამარტივებული ელექტრონული ტენდერი მონეტარული ზღვრიდან გამონაკლისის სახით, თუ მას აქვს მთავრობის მიერ გაცემული შესაბამისი ნებართვა. მონეტარული ზღვრის დარღვევის მიზნით შემსყიდველი სატენდერო დოკუმენტაციის გვერდზე ტვირთავს ასეთი უფლების აღმჭურველ დოკუმენტს (სამართლებრივ აქტს), რის შემდგომ მას აქვს შესაძლებლობა განახორციელოს გამარტივებული ელექტრონული ტენდერის რეგისტრაცია, რომლის სავარაუდო ღირებულებაც **200 000 ლარი** ან მეტი იქნება. გამონაკლისის დამადასტურებელი დოკუმენტის მიზმის მაგალითი მოყვანილია ქვემოთ მოცემულ სურათზე.

გამონაკლისის დამადასტურებელი დოკუმენტი
დოკუმენტაცია მიმაგრებული არ არის

ახალი დოკუმენტის მიმაგრება (PDF ფაილი, მაქსიმალური ზომა 8 მგაბაბიტი)

აღწერა

ფაილი No file chosen

აღწერა

გახსოვდეთ

შესყიდვის განცხადების რეგისტრაციის შემდეგ, მისი რედაქტირება შესაძლებელია მხოლოდ იმ შემთხვევაში, როდესაც მისი სტატუსია „**გამოცხადებულია**“. რედაქტირებას ექვემდებარება განცხადების ყველა ველი, გარდა შესყიდვის ტიპის, პრეისკურანტის ტიპის და შესყიდვის ობიექტებისა. მას შემდეგ, რაც განცხადება მიიღებს სტატუსს „**წინადადების მიღება დაწყებულია**“, მისი რედაქტირება შეუძლებელია.

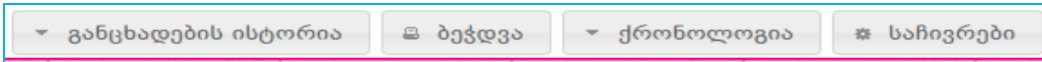
ქვემოთ მოცემულ სურათზე მოყვანილია რეგისტრირებული სატენდერო განცხადების შემთხვევა.

#SPA150015434	დოკუმენტაცია	მეთავაზებები	მუდგები	ხელშეკრულება
<p>უკან შესყიდვის ტიპი ერთეპაიანი გამარტივებული ელექტრონული ტენდერი</p> <p>განცხადების ნომერი SPA150015434 ☆ დამატე რჩეულებში</p> <p>შესყიდვის სტატუსი <input type="checkbox"/> ტენდერი გამოცხადებულია</p> <p>შემსყიდველი <input type="checkbox"/> ამბროლაურის მუნიციპალიტეტის გამგეობა</p> <p>შესყიდვის გამოცხადების თარიღი 29.05.2015 23:28</p> <p>წინადადების მიღება იწყება 03.06.2015 00:00</p> <p>წინადადების მიღება მთავრდება 05.06.2015 12:00</p> <p>დაფინანსება 2015 წლის სახსრები</p> <p>შესყიდვის სავარაუდო ღირებულება 64' 987.00 GEL ხელშეკრულების უზრუნველყოფის საგარანტიო არ მოითხოვ</p> <p>წინადადება წარმოდგენილი უნდა იყოს დღგ-ს გათვალისწინებით</p> <p>კლასიფიკატორის (CPV) კოდი და კლასიფიკატორის დანაყოფი</p> <ul style="list-style-type: none"> 45200000 - მთლიანი ან ნაწილობრივი სამშენებლო სამუშაოები და სამოქალაქო მშენებლობის სამუშაოები კლასიფიკატორის (CPV) კოდი და შესყიდვის კონკრეტული ობიექტი 45221100 - სამშენებლო სამუშაოები ხიდებისთვის <p>დამატებითი ინფორმაცია</p> <p>სოფ. ხორევეში სახიდე გადასასვლელების რეაბილიტაციის სამუშაოები</p> <p>შესყიდვის რაოდენობა ან მოცულობა სატენდერო დოკუმენტაციის შესაბამისად</p> <p>შორბების ვადა 60 დღე ხელშეკრულების გაფორმებიდან</p> <p>მეთავაზების ფასის კლების ბიჯი 300.00 GEL</p> <p>გარანტიის ოდენობა 650 GEL</p> <p>გარანტიის მოქმედების ვადა 120 დღე</p> <p style="text-align: right;"><input type="button" value="გაუგზავნე შეფობარს"/></p> <p>შესყიდვის ბმული: https://tenders.procurement.gov.ge/go-151490&lang=ge</p>				
<input type="button" value="განცხადების ისტორია"/>	<input type="button" value="ბეჭდვა"/>	<input type="button" value="კრონოლოგია"/>	<input type="button" value="საჩივრები"/>	



★ დაამატე რჩევლებში ღილაკზე დაჭერით შესყიდვის განცხადებას დაამატებთ თქვენი რჩეული შესყიდვების სიაში.

რეგისტრირებულ განცხადებას, განცხადების პროექტის მსგავსად გააჩნია ფუნქციური ღილაკები, რომელთა განლაგება და დანიშნულება განსაზღვრულია სისტემაში ავტორიზებული მომხმარებლის სტატუსზე. ღილაკების განლაგება და დასახელებები ასახულია ქვემოთ მოცემულ სურათზე.

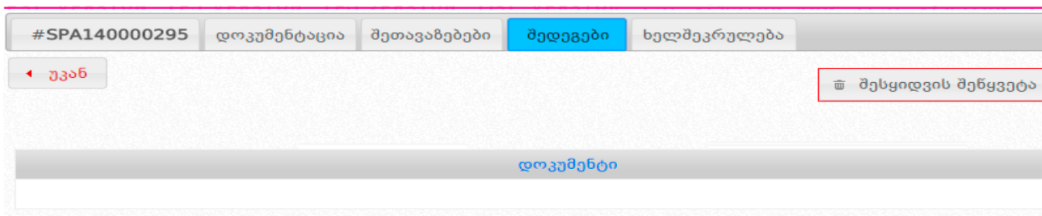


განვიხილოთ, თვითოეული ღილაკის მნიშვნელობა.

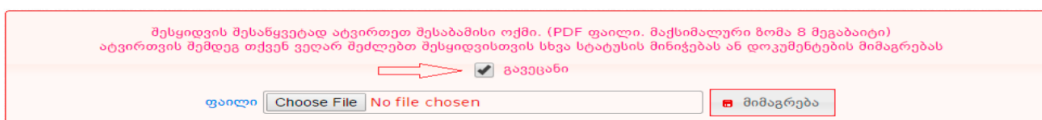
- **განცხადების ისტორია** ჩანს მხოლოდ იმ შემთხვევაში, როდესაც განცხადებაში მოხდება ცვლილება და აღნიშნულ ღილაკზე დაჭერით ეკრანზე გამოვა დეტალური ინფორმაცია შეცვლილი ველების შესახებ;
- **ბეჭდვა** დაჭერით თქვენ გაქვთ შესაძლებლობა ამობეჭდოთ შესაბამისი განცხადება;
- **ქრონოლოგია** დაჭერით თქვენ იხილავთ შესყიდვის გამოცხადებიდან მისი მიმდინარეობის სტატუსის თითოეული ცვლილების თარიღს;
- **საჩივრები** დაჭერით თქვენ იხილავთ საჩივრებს, რომლებიც წარდგენილია კონკრეტულ შესყიდვაზე.

6.1.1. შესყიდვის შეწყვეტა

თუ თქვენ გსურთ შესყიდვის შეწყვეტა, უპირველეს ყოვლისა, უნდა შეხვიდეთ თქვენს მიერ გამოცხადებულ კონკრეტულ e-შესყიდვაში და დააჭიროთ ღილაკს „შედეგები“. ღილაკზე დაჭერის შედეგად ეკრანზე გამოჩნდება ქვემოთ მოცემული სურათის მსგავსი ფანჯარა.



ღილაკზე „შესყიდვის შეწყვეტა“ დაჭერით ეკრანზე გამოვა ქვემოთ მოცემული სურათის მსგავსი ფანჯარა. აღნიშნული გაძლევთ შესაძლებლობას ატვირთოთ შეწყვეტის შესახებ ოქმი, რომლის ატვირთვის გარეშეც თქვენ ვერ შეძლებთ შესყიდვისთვის სტატუსის „შეწყვეტილია“ მინიჭებას.



შესყიდვის შეწყვეტის შესახებ ოქმის ატვირთვის შემდეგ, თქვენ გაქვთ მხოლოდ აღნიშნული დოკუმენტის ჩანაცვლების (მისი შეცდომით ატვირთვის შემთხვევაში) და შესყიდვისთვის სტატუსის „შესყიდვა შეწყვეტილია“ მინიჭების შესაძლებლობა.



გახსოვდეთ

შესყიდვის შეწყვეტის შესახებ ოქმის ატვირთვის შემდეგ, თქვენ გაქვთ მხოლოდ შესყიდვისთვის სტატუსის „შეწყვეტილია“ მინიჭების შესაძლებლობა. აღნიშნული დოკუმენტის არასწორად ატვირთვის შემთხვევაში, სააგენტო პასუხს არ აგებს შედეგებზე და მომხმარებლის უყურადღებობით გამოწვეული ნებისმიერი სახის შეცდომა მთლიანად მომხმარებლის პასუხისმგებლობას წარმოადგენს.

აღნიშნული ოქმის ატვირთვის შემდეგ გამოჩნდება ღილაკი **შესყიდვის შეწყვეტა**, რომელზე დაჭერის შედეგად სისტემის მიერ ავტომატურად ხდება შესყიდვისთვის საბოლოო სტატუსის „შეწყვეტილია“ მინიჭება და აღნიშნული სტატუსის მქონე შესყიდვა მიიღებს ქვემოთ მოცემული სურათის მსგავს სახეს.

	გამარტივებული ელექტრონული ტენდერი პრეისკვანატი	შეწყვეტილია
განცხადების ნომერი: SPA140000295	შესყიდვის გამოცხადების თარიღი: 17.11.2014	ტენდერში მონაწილეთა რაოდენობა: 2
ნინდადების მიღების ვადა: 24.12.2014	შემსყიდველი: შემსყიდველი #A	
შესყიდვის კატეგორია: 09100000-საწვავი	შესყიდვის საბარაუდო ღირებულება: 5`555.00 ლარი	

6.2. მიმწოდებლის მონაწილეობა ტენდერში/კონკურსში

მიმწოდებელი, როგორც სისტემის რეგისტრირებული მომხმარებელი **e-შესყიდვაში** მონაწილეობის მიღების მიზნით უნდა შევიდეს სისტემაში საკუთარი მომხმარებლის სახელითა და პაროლით. სისტემაში შესვლის შემდეგ, გამოჩნდება ქვემოთ მოცემული სურათის მსგავსი სამუშაო ფანჯარა შემდეგი ფუნქციური ღილაკებით:

მიმწოდებელი: სატესტო მიმწოდებელი :: გოგიატა მჭედლიშვილი 22:06:12				
მთავარი	შესყიდვების დღეს	მომხმარებლები	რჩეული შესყიდვები	გასაჩივრებელი შესყიდვები
				პროფილი
				CMR
				ePLAN
				გამოსვლა

- **მთავარი** - აღნიშნულ ღილაკზე დაჭერით თქვენ ნებისმიერ დროს დაბრუნდებით მთავარ გვერდზე (საწყის სამუშაო ფანჯარაზე);
- **შესყიდვები დღეს** - აღნიშნულ ღილაკზე დაჭერით თქვენ იხილავთ იმ შესყიდვების ჩამონათვალს, სადაც წინადადების მიღების ვადა მიმდინარე დღეს იწურება ან ამოიწურა;
- **მომხმარებლები** - აღნიშნულ ღილაკზე დაჭერით თქვენ საშუალება გაქვთ სისტემაში რეგისტრირებულ ნებისმიერ მომხმარებელზე (შემსყიდველი, მიმწოდებელი, პრეტენდენტები შემსყიდველობაზე, შავ სიაში მყოფი სუბიექტები) მოიძიოთ ინფორმაცია;
- **რჩეული შესყიდვები** - აღნიშნულ ღილაკზე დაჭერით ნახავთ იმ შემსყიდვების ჩამონათვალს, რომლებიც მონიშნეთ რჩეულ შესყიდვად;
- **გასაჩივრებელი შესყიდვები** - აღნიშნულ ღილაკზე დაჭერით თქვენ შეგიძლიათ ნახოთ თქვენს მიერ გასაჩივრებული შესყიდვები;
- **პროფილი** - აღნიშნულ ღილაკზე დაჭერით, ეკრანზე გამოჩნდება თქვენს შესახებ სისტემაში თქვენს მიერვე შეყვანილი ინფორმაცია (სახელწოდება, საიდენტიფიკაციო კოდი და ა.შ.). ღილაკის „რედაქტირება“ გამოყენებით საშუალება გაქვთ ნებისმიერ დროს განაახლოთ თქვენს შესახებ ინფორმაცია;
- **CMR (ხელშეკრულების შესრულების მიმდინარეობის ანგარიშები)** - აღნიშნულ ღილაკზე დაჭერით, ეკრანზე გამოჩნდება ფანჯარა, სადაც წარმოდგენილია შემსყიდველის მიერ წლის განმავლობაში დადებული სახელმწიფო შესყიდვების შესახებ თითოეული ხელშეკრულება (გარდა ელექტრონული ტენდერის, გამარტივებული ელექტრონული ტენდერის კონკურსის და შესყიდვის ელ. პროცედურისა);



- **ePLAN (ელექტრონული გეგმის მოდული)** - აღნიშნულ დოკუმენტში დაჭერით, ეკრანზე გამოჩნდება წლიური გეგმა, რომელსაც შემსყიდველი წარადგენს სისტემის მეშვეობით კანონმდებლობით გათვალისწინებულ ვადაში. შემსყიდველი უთითებს შესყიდვის კატეგორიას, შესყიდვის ვადებს, შესყიდვის საშუალებას, სავარაუდო ღირებულებას და ა.შ.

ყურადღება
პროფილში მოცემული ნებისმიერი მონაცემის ცვლილება დაუყოვნებლივ უნდა აისახოს სისტემაში.

- **გასვლა** - აღნიშნულ დოკუმენტში დაჭერით თქვენ გამოხვალთ სისტემიდან. ყოველი სამუშაო სესიის დასრულებისას, სისტემაში თქვენი ორგანიზაციის შესახებ მონაცემების უსაფრთხოების დაცვის მიზნით, აუცილებელია დააჭიროთ ღილაკს „გასვლა“.

e-შესყიდვაში მონაწილეობის მიღების მიზნით, თქვენ როგორც მიმწოდებელმა, სისტემაში უნდა მოქმედოთ თქვენთვის მისაღები სატენდერო თუ საკონკურსო განცხადება. კონკრეტული განცხადების არჩევის შემდეგ, ეკრანზე გამოჩნდება ქვემოთ მოცემული სურათის მსგავსი ფანჯარა.

#SPA150015434	დოკუმენტაცია	შეთავაზებები	შედეგები	ხელშეკრულება
ეკრან	შესყიდვის ტიპი განცხადების ნომერი შესყიდვის სტატუსი შესყიდველი	ეროვნული გამართიერებული ელექტრონული ტენდერი SPA150015434 ტენდერი გამოცხადებულია		☆ დაამატე რჩევლები
	შესყიდვის გამოცხადების თარიღი წინადადებების მიღება იწყება წინადადებების მიღება მთავრდება დაფინანსება შესყიდვის სავარაუდო ღირებულება	ამბროლაურის მუნიციპალიტეტის გამგეობა 29.05.2015 23:28 03.06.2015 00:00 05.06.2015 12:00 2015 წლის სახსრები 64'987.00 GEL	ხელშეკრულების უზრუნველყოფის საგარანტიო არ მოითხოვ	
<p>წინადადება წარმოდგენილი უნდა იყოს დღგ-ს გათვალისწინებით კლასიფიკატორის (CPV) კოდი და კლასიფიკატორის დანაყოფი</p> <ul style="list-style-type: none"> • 45200000 - მთლიანი ან ნაწილობრივი სამშენებლო სამუშაოები და სამოქალაქო მშენებლობის სამუშაოები • 45221100 - სამშენებლო სამუშაოები ხიდებისთვის <p>დამატებითი ინფორმაცია</p> <p>სოფ. ხობევი სახიფ დადასავლელელების რეაბილიტაციის სამუშაოები</p> <p>შესყიდვის რაოდენობა ან მოცულობა სატენდერო დოკუმენტაციის შესაბამისად შრომების ვადა 60 დღე ხელშეკრულების გაფორმებიდან შეთავაზების ფასის კლების ბიჯი 300.00 GEL გარანტიის ოდენობა 650 GEL გარანტიის მოქმედების ვადა 120 დღე</p> <p>გაგებაზე შეგობარს</p> <p>შესყიდვის ბმული: https://tenders.procurement.gov.ge/go-151490&lang=ge</p>				
<p>განცხადების ისტორია ბეჭედა ქრონოლოგია საჩივრები</p>				

☆ დაამატე რჩევლები ღილაკზე დაჭერით განცხადებას დაამატებთ თქვენი რჩეული შესყიდვების სიაში.

შესყიდვის განცხადების ქვედა მხარეს არსებული ფუნქციური ღილაკების განლაგება და ფუნქციები მიმწოდებლის სტატუსით შესული მომხმარებლისთვის რიგ შემთხვევებში განსხვავებულია. ქვემოთ მოცემულ სურათზე ასახულია ღილაკების განლაგების მაგალითი როდესაც ყველა შესაძლო ღილაკი უჩანს მიმწოდებლის პრივილეგიით ავტორიზებული მომხმარებელს.

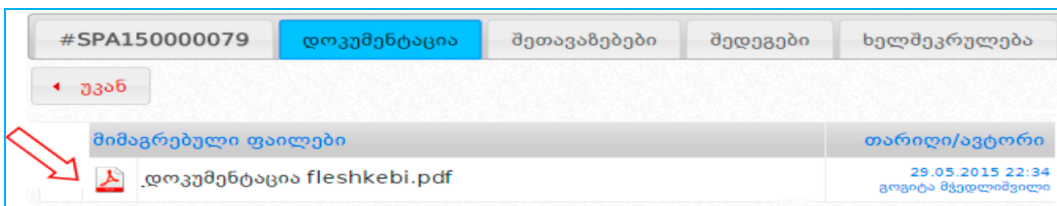
განცხადების ისტორია ბეჭედა ქრონოლოგია საჩივრები **გასაჩივრება**



განვიხილოთ თვითოეული მათგანი

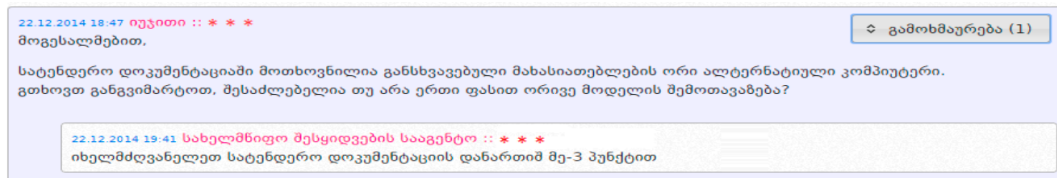
- **განცხადების ისტორია** - დაჭერით თქვენ ეკრანზე იხილავთ კონკრეტული განცხადების ისტორიას, კერძოდ თუ ვის მიერ და როდის იქნა რედაქტირებული განცხადება, ასევე იხილავთ დეტალურ ინფორმაციას შეცვლილი ველების შესახებ;
- **ბეჭდვა** - საშუალებას გაძლევთ ამობეჭდოთ შესაბამისი განცხადება;
- **ქრონოლოგია** - დაჭერით თქვენ იხილავთ შესყიდვის გამოცხადებიდან მისი მიმდინარეობის სტატუსის ყოველი ცვლილების თარიღს;
- **საჩივრები** - დაჭერით თქვენ იხილავთ, საჩივრებს რომლებიც წარდგენილია ამ შესყიდვაზე;
- **გასაჩივრება** - დაჭერით საშუალება გეძლევთ გაასაჩივროთ კონკრეტული შესყიდვა.

დოკუმენტაციის გაცნობის მიზნით, თქვენ ამავე განცხადებაში უნდა დააჭიროთ ღილაკს „დოკუმენტაცია“, რის შედეგად ეკრანზე გამოჩნდება ქვემოთ მოცემული სურათის მსგავსი ფანჯარა.



მიმაგრებულ ფაილში შესაბამისი დოკუმენტზე დაკლიკვით გაიხსნება (PDF,XLS/XLSX ფორმატში,) სისტემაში შენახული დოკუმენტაცია.

დოკუმენტების მოდულთან ერთად ასევე განთავსებულია შემსყიდველთან კომუნიკაციის (კითხვა/პასუხის) მოდული, სადაც ახალი კითხვა ღილაკზე დაჭერით თქვენ შეგიძლიათ დაუსვათ კითხვა შემსყიდველ ორგანიზაციას სატენდერო პირობების ან სხვა დეტალების დაზუსტების მიზნით. ასევე თქვენ შეგიძლიათ იხილოთ სხვა მომხმარებლების მიერ დასმული შეკითხვები და შემსყიდველი ორგანიზაციის მიერ მათზე გაცემული პასუხები.



კონკრეტულ შესყიდვაში შეთავაზების წარდგენის მიზნით, შესაბამისი შესყიდვის განცხადების ძირითად ფანჯარაში უნდა დააჭიროთ ღილაკს „შეთავაზებები“, რის შედეგად ეკრანზე გამოჩნდება ქვემოთ მოცემული სურათის მსგავსი ფანჯარა **აფიდავიტის**⁴ ტექსტით.

⁴**აფიდავიტო** – წერილობითი დოკუმენტი, რომლის ხელმოწერი ადასტურებს დოკუმენტში მითითებული ინფორმაციისა და გარემოებების უტყუარობას და საქართველოს კანონმდებლობით დადგენილი წესით პასუხს აგებს აღნიშნული ინფორმაციისა და გარემოებების უტყუარობისთვის.



აფიდავიტი
სატენდერო წინადადების დამოუკიდებლად განხილვის თაობაზე

გამოცხადებულ ტენდერში მონაწილეობის მიღების მიზნით, ვადასტურებ, რომ ჩემს მიერ წარმოდგენილი სატენდერო წინადადება შემუშავებულია კორუპციისგან დამოუკიდებლად, ასევე ვადასტურებ, რომ:

- * ჩემთვის ცნობილია, რომ სატენდერო წინადადება დისკალიმიტირებულ იქნება, თუ აღმოჩნდა, რომ აფიდავიტში მოცემული ინფორმაცია არის ყალბი ან/და ცრუ;
- * უფლებამოსილი ვარ პრეტენდენტის მიერ, ხელი მოვაწერე ამ აფიდავიტს და წარვადგინე ეს სატენდერო წინადადება;
- * ნებისმიერ პირი, რომლის ხელმოწერაც დაფიქსირებულია სატენდერო წინადადებაზე, შესაბამისად უფლებამოსილია პრეტენდენტის მიერ;
- * ჩემთვის ცნობილია რომ ტერმინი "კორუპცია" აფიდავიტის მიზნებიდან გამომდინარე, გულისხმობს ნებისმიერ პირს, რომელიც შესაძლებელია იყოს პრეტენდენტი ან/და წარადგინოს სატენდერო წინადადება ამ ტენდერში;
- * მატერიალური გამოჩენის ან უპირატესობის მიღების მიზნით პრეტენდენტსა და კორუპტებს შორის არ წარმოებულა კონსულტაცია, კომუნიკაცია, შეთანხმება ან მოლაპარაკება შემდეგ საკითხებთან დაკავშირებით:
 - სატენდერო წინადადების ფასი;
 - სატენდერო წინადადების ფასის გამოთვლის მეთოდი, კოეფიციენტი ან ფორმულა;
 - სატენდერო წინადადების წარდგენა ან წარდგენისგან თავის შეკავება;
 - ისეთი სატენდერო წინადადების განზრახ წარდგენა, რომელიც არ აკმაყოფილებს გამოცხადებულ ტენდერის პირობებს;
 - შესყიდვის ობიექტის ხარისხი, მოცულობა, ტექნიკური პირობები ან მონოფების დეტალები, რომელთაც ეხება სატენდერო წინადადება;
- * სატენდერო წინადადების პირობები პრეტენდენტს წინასწარი განზრახვით, პირდაპირ ან არაპირდაპირ, არ ვაშუქავებია ან/და არ ვაშუქავებულა კორუპციის სატენდერო წინადადების განსაჯარობის მომენტამდე.

ვადასტურებ ამ აფიდავიტის მინიარსს და ვადასტურებ წარმოდგენილი ინფორმაციის უტყუარობას.

მონიშვნა
 თანხმობა

სახელმძღვანელო შესყიდვების მიზნებისთვის, აფიდავიტი ხარშოდგება სატენდერო წინადადების დამოუკიდებლად განხილვის თაობაზე წერილობით დოკუმენტს, რომლის ხელმოწერა, პრეტენდენტის სახელით, ადასტურებს დოკუმენტში მითითებული ინფორმაციისა და გარემოებების უტყუარობას და საქართველოს კანონმდებლობით დადგენილი წესით პასუხს აგებს აღნიშნული ინფორმაციისა და გარემოებების უტყუარობაზე. აფიდავიტით განსაზღვრული პირობების დარღვევა იწვევს სისხლის-სამართლებრივ პასუხისმგებლობას საქართველოს სისხლის სამართლის კოდექსის 195² მუხლის შესაბამისად.

აფიდავიტის ტექსტის გაცნობის შემდეგ, ზემოთ მოცემული სურათის მსგავსად, მონიშნით აფიქსირებთ თქვენს მიერ შესყიდვაში მონაწილეობისას წარმოდგენილი ინფორმაციის უტყუარობას და თანხმობას ადასტურებთ ღილაკის „თანხმობა“ დაჭერით. მას შემდეგ, რაც თქვენ აფიდავიტის ტექსტზე თანხმობას განაცხადებთ, სისტემა საშუალებას გაძლევთ წარადგინოთ წინადადების უზრუნველყოფის გარანტია ორი შესაძლო მეთოდიდან ერთ-ერთის გამოყენებით.

6.2.1. გარანტია

პირველი მეთოდი: თანხის გადარიცხვა

თუ გსურთ, რომ წინადადების უზრუნველყოფის მიზნით თქვენი საბანკო პლასტიკური ბარათის მეშვეობით, დროებით განათავსოთ თანხა ანგარიშზე, მაშინ ბანკების ჩამოშლადი ველიდან ირჩევთ ამ ველში არსებულ ერთ-ერთ ბანკს.

ყურადღება

ვებ-გადახდა შესაძლებელია ნებისმიერი ბანკის მიერ გაცემული პლასტიკური ბარათით, რომელსაც მისი გამცემის მიერ მინიჭებული აქვს ვებ-გადახდის ფუნქცია.

„თანხის გადარიცხვა“ ღილაკზე დაჭერით გადახვალთ ბანკის ვებ-გადახდების გვერდზე.

წარმოადგინეთ სატენდერო წინადადების უზრუნველყოფა

სატენდერო წინადადების უზრუნველყოფის მეთოდი

თანხის გადარიცხვა

ბანკი ქართუ თანხის გადარიცხვა

წარადგინეთ ელექტრონული გარანტია

გარანტიის წარდგენა

ბანკის გადახდების გვერდზე გადასვლის შემდეგ, ეკრანზე გამოჩნდება შესაბამისი ფორმა, რომელიც განთავსებულია ქვემოთ მოცემულ სურათზე.



ობიექტი	S.P.A.
მისამართი	Tbilisi
შევეთის ნომერი	1017845
ბარათის ნომერი *	<input type="text"/>
მოქმედების ვადა **	01 2013
CVC2 *?	<input type="text"/>

[შემდეგ >>>](#)

Verified by VISA **MasterCard SecureCode**

* შეიყვანეთ ბარათის ნომერი ინტერვალის და ტირეს გარეშე. მაგალითად (2658491568749211)
* CVC2 (ბარათის ვერიფიკაციის კოდი) 3 ნიშნა უსაფრთხოების კოდი, რომელიც დატანილია ბარათის უკანა მხარეს, ბარათის ნომრის შემდეგ.
** მოქმედების ვადა, რომელიც დატანილია ბარათის წინა მხარეს (თვე, წელიწადი)

სააგენტოს ანგარიშზე საგარანტიო თანხის დროებითი განთავსების ოპერაციის განხორციელების მიზნით, შეგყავთ ბარათის 16 ნიშნა კოდი (ინტერვალის და ტირეს გარეშე), უთითებთ ბარათის მოქმედების ვადას, რომელიც დატანილია ბარათის წინა მხარეს და ბოლოს შეგყავთ CVC2 სამნიშნა უსაფრთხოების კოდი, რომელიც დატანილია ბარათის უკანა მხარეს. სავალდებულო ველების შევსების შემდეგ, უნდა დააჭიროთ ღილაკს „შემდეგ>>>“ და ეკრანზე გამოჩნდება ქვემოთ მოცემული ფანჯარა.

ობიექტი	S.P.A.
მისამართი	Tbilisi
შევეთის ნომერი	1017846
ბანკის საკომისიო	4.0 GEL
სულ გადასახდელი თანხა	200.0 GEL
ბარათის ნომერი *	4787630001834584
მოქმედების ვადა **	07/2014
CVC2 *	195


[<<< დაბრუნება](#) [გადახდა >>>](#)

Verified by VISA **MasterCard SecureCode**

ღილაკზე „გადახდა>>>“ დაჭერით ბანკი ავტომატურად ჩამოჭრის თანხას თქვენი ბარათიდან და დროებით განათავსებს სააგენტოს ანგარიშზე. ეს თანხა ავტომატურად დაბრუნდება თქვენს ანგარიშზე (თუ არ არსებობს გარანტიის შესრულების სამართლებრივი საფუძველი) მხოლოდ მას შემდეგ, რაც შესყიდვას მიენიჭება საბოლოო სტატუსი („არ შედგა“, „დასრულებულია უარყოფითი შედეგით“, „შეწყვეტილია“, „ხელშეკრულება დადებულია“).

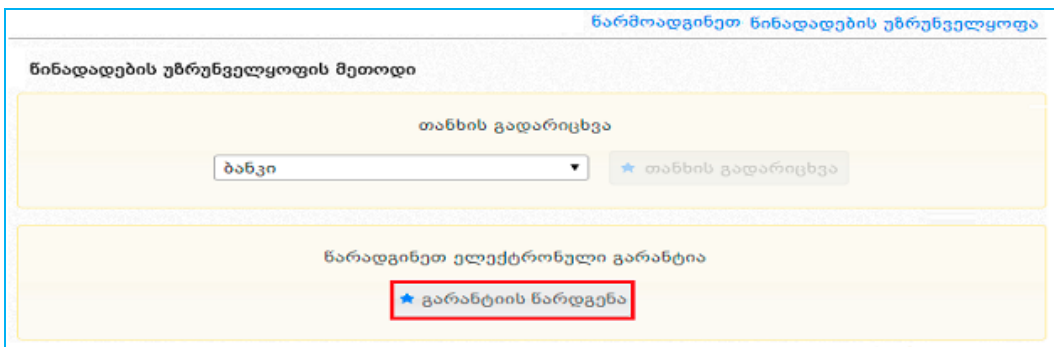


ოპერაციის წარმატებით დასრულების თაობაზე შესაბამისი შეტყობინების და სისტემაში დაბრუნების მაგალითი მოცემულია ქვემოთ განთავსებულ სურათზე.



მეორე მეთოდი: ელექტრონული გარანტიის წარდგენა

თუ გსურთ, რომ წინადადების უზრუნველყოფის მიზნით გამოიყენოთ ელექტრონული გარანტია, ქვემოთ მოცემული სურათის მსგავსად დილაკზე „გარანტიის წარდგენა“ დაჭერით გადახვალთ ელექტრონული გარანტიების აქტივაციის გვერდზე.



ელექტრონული გარანტიების აქტივაციის გვერდზე გადამისამართების შემდეგ, ეკრანზე გამოჩნდება ელექტრონული გარანტიის აქტივაციის ფორმა, რომელიც განთავსებულია ქვემოთ მოცემულ სურათზე.



ელექტრონული გარანტიის აქტივაცია

სახელმწიფო შესყიდვების სააგენტო
STATE PROCUREMENT AGENCY

სახელმწიფო შესყიდვების სააგენტო

სატესტო მიმწოდებელი
SPA130000309
საგარანტიო თანხა: 55 GEL

გარანტიის ნომერი ფორმატი: G00000000
PIN კოდი ფორმატი: AAA000

გარანტიის აქტივაცია დაბრუნება

საჯარო რეესტრის ეროვნული სააგენტო

პირველ ველში შეგვავთ გარანტიის „G11*****124“ ნომერი, ხოლო მეორე ველში „PIN კოდი“, რომელსაც მიიღებთ გარანტიის გამცემისგან. ამის შემდეგ ღილაკზე „გარანტიის აქტივაცია“ დაჭერით ხდება თქვენი გარანტიის აქტივაცია. გარანტიის აქტივაციის წარმატებით განხორციელების შემდეგ, ღილაკის „დაბრუნება“ მეშვეობით ბრუნდებით სისტემაში.

ყურადღება

წინადადების უზრუნველყოფის გარანტია უქმდება მხოლოდ მას შემდეგ რაც შესყიდვა მიიღებს საბოლოო სტატუსს („არ შედგა“, „დასრულებულია უარყოფითი შედეგით“, „შეწყვეტილია“, „ხელშეკრულება დადებულია“) და არსებობს გარანტიის გაუქმების სამართლებრივი საფუძველი. გარანტია ასევე უქმდება მისი ვადის გასვლის შემთხვევაში.

6.2.2. წინადადების საფასური

წინადადების უზრუნველყოფის გარანტიის წარდგენის შემდეგ, უნდა გადაიხადოთ „წინადადების წარდგენის საფასური“, საბანკო პლასტიკური ბარათის მეშვეობით. ამისათვის ბანკების ჩამოშლადი ველიდან ირჩევთ ამ ველში არსებულ ერთ-ერთ ბანკს.

ყურადღება

ვებ-გადახდა შესაძლებელია ნებისმიერი ბანკის მიერ გაცემული პლასტიკური ბარათით, რომელსაც მისი გამცემის მიერ მინიჭებული აქვს ვებ-გადახდის ფუნქცია.

„თანხის გადარიცხვა“ დაჭერით გადახვალთ ბანკის ვებ-გადახდების გვერდზე.

წინადადების წარდგენისთვის გადაიხადეთ საფასური!

წინადადების წარდგენის საფასურის გადახდა (50 ლარი)

ბანკი ★ გადახდა



ბანკის ვებ-გადახდების გვერდზე გადასვლის შემდეგ, ეკრანზე გამოჩნდება გადახდების შესაბამისი ფორმა, რომელიც განთავსებულია ქვემოთ მოცემულ სურათზე.

ობიექტი	S.P.A.
მისამართი	Tbilisi
შეკვეთის ნომერი	1017845
ბარათის ნომერი *	<input type="text"/>
მოქმედების ვადა **	01 2013
CVC2 ?	<input type="text"/>

[შემდეგ >>>](#)

Verified by VISA **MasterCard SecureCode™**

* შეიცვანეთ ბარათის ნომერი ინტერვალის და ტირეს გარეშე. მაგალითად (2658491568749211)
 ** CVC2 (ბარათის ვერიფიკაციის კოდი) 3 ნიშნა უსაფრთხოების კოდი, რომელიც დატანილია ბარათის უკანა მხარეს, ბარათის ნომრის შემდეგ
 *** მოქმედების ვადა, რომელიც დატანილია ბარათის წინა მხარეს (თვე, წელიწადი)


ოპერაციის განხორციელების მიზნით შეგყავთ ბარათის 16 ნიშნა ნომერი (ინტერვალის და ტირეს გარეშე), უთითებთ მოქმედების ვადას, რომელიც დატანილია ბარათის წინა მხარეს და, ბოლოს, შეგყავთ „CVC2“ სამნიშნა უსაფრთხოების კოდი, რომელიც დატანილია ბარათის უკანა მხარეს. სავალდებულო ველების შევსების შემდგომ უნდა დააჭიროთ ღილაკს „შემდეგ>>>“, რის შედეგად ეკრანზე გამოჩნდება ქვემოთ მოცემული ფანჯარა.

ობიექტი	S.P.A.
მისამართი	Tbilisi
შეკვეთის ნომერი	1017905
თანხა	50 GEL
ბანკის საკომისიო	1.0 GEL
სულ გადასახდელი თანხა	51.0 GEL
ბარათის ნომერი *	4787630001834584
მოქმედების ვადა **	07/2014
CVC2 *	195

[<<< დაბრუნება](#) [გადახდა >>>](#)

Verified by VISA **MasterCard SecureCode™**

ღილაკზე „გადახდა>>>“ დაჭერით სისტემა თქვენი ბარათიდან ავტომატურად ჩამოჭრის თანხას და გადარიცხავს სააგენტოს ანგარიშზე, გადახდის წარმატებით განხორციელების შემდეგ ღილაკის „დაბრუნება“ მეშვეობით ბრუნდებით სისტემაში. უკან დაბრუნების მაგალითი მოცემულია ქვემოთ განთავსებულ სურათზე.



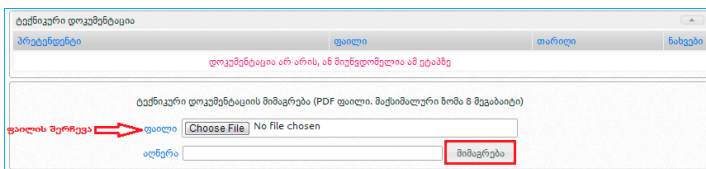
6.2.3. ტექნიკური დოკუმენტაციის ატვირთვა

წინადადების წარდგენის საფასურის გადახდის შემდეგ, თქვენ აუცილებლად უნდა ატვირთოთ ტექნიკური დოკუმენტაცია, წინააღმდეგ შემთხვევაში, სისტემა წინადადების წარდგენის საშუალებას არ მოგცემთ.

ყურადღება

ტენდერში/კონკურსში მონაწილეობის მისაღებად აუცილებელია მხოლოდ შესყიდვის ობიექტთან დაკავშირებული ტექნიკური დოკუმენტაციის ატვირთვა. ტექნიკური დოკუმენტაცია არის პრეტენდენტის მიერ სისტემაში ატვირთული შესყიდვის ობიექტისა და პრეტენდენტის შესახებ ინფორმაცია, რომელიც მოთხოვნილია სატენდერო/საკონკურსო განცხადებითა და სატენდერო/საკონკურსო დოკუმენტაციით, გარდა საკვალიფიკაციო მონაცემების დამადასტურებელი დოკუმენტებისა, რომელიც, თავის მხრივ, არის ადმინისტრაციული ორგანოებიდან წარმოსადგენი დოკუმენტაცია.

ტექნიკური დოკუმენტაციის ატვირთვისათვის, წინადადების წარდგენის საფასურის გადახდის შემდეგ, ეკრანზე გამოჩნდება ქვემოთ მოცემული სურათის მსგავსი ფანჯარა.



ღილაკზე „Choose File“ დაჭერით საშუალება გაქვთ შეარჩიოთ და მონიშნოთ თქვენს კომპიუტერში შენახული ტექნიკური დოკუმენტაცია, ხოლო ღილაკზე „მიმავრება“ დაჭერით აღნიშნული დოკუმენტაცია აიტვირთება სისტემაში.



ყურადღება

საკონკურსო წინადადების წარდგენისას დაუშვებელია ტექნიკური დოკუმენტაცია შეიცავდეს რაიმე სახის ინფორმაციას წინადადების ფასთან დაკავშირებით და ასეთის არსებობის შემთხვევაში პრეტენდენტი ექვემდებარება დისკვალიფიკაციას

დოკუმენტაციის ატვირთვის შემდეგ, საშუალება გაქვთ ნახოთ თქვენს მიერ ატვირთული დოკუმენტი და შეცდომის შემთხვევაში, შემდეგ ღილაკზე დაჭერით წაშალოთ არასწორად ატვირთული ფაილი. წინადადების ფასის წარდგენამდე შეგიძლიათ ატვირთოთ ერთი ან რამდენიმე დოკუმენტი. თქვენს მიერ მიბმული ტექნიკური დოკუმენტაცია, ელექტრონული ვაჭრობის დასრულებამდე ხელმისაწვდომია მხოლოდ თქვენთვის. მისი წაშლა ან დამატებითი დოკუმენტის ატვირთვა შესაძლებელია მხოლოდ წინადადების წარდგენის საფასურის გადახდიდან თქვენს მიერ წინადადების ფასის სისტემაში დაფიქსირებამდე.

ტექნიკური დოკუმენტაცია	პრეტენდენტი	ფაილი	თარიღი		
სატესტო მიმწოდებელი		SPA130000309_satesto.pdf	13.05.2013 22:44		

ტექნიკური დოკუმენტაციის მიმაგრება (PDF ფაილი. მაქსიმალური ზომა 8 მეგაბაიტი)

ფაილი No file chosen

აღწერა

წარმოადგინეთ სატენდერო წინადადების ფასი დღ-ს გათვალისწინებით

თანხა (5' 478.00 ან უკველვალ: 5' 500.00)

ყურადღება

ტექნიკური დოკუმენტაციის წაშლა ან ატვირთვა შესაძლებელია მხოლოდ წინადადების წარდგენის საფასურის გადახდიდან თქვენს მიერ წინადადების ფასის სისტემაში დაფიქსირებამდე.

6.2.4. საკონკურსო წინადადების ფასის წარდგენა

მას შემდეგ რაც დარწმუნდებით, რომ ტექნიკური დოკუმენტაცია სრულად და უშეცდომოდ გაქვთ ატვირთული და მზად ხართ წარადგინოთ საკონკურსო წინადადების ფასი, ქვემოთ მოცემული სურათის მსგავსი ფანჯრის დახმარებით, მარტივად შეგიძლიათ დააფიქსიროთ საკონკურსო წინადადების ფასი.

წარმოადგინეთ წინადადების ფასი დღ-ს გარეშე

თანხა



სამუშაო ველის „თანხა“ გასწვრივ მიუთითებთ თქვენს მიერ შემოთავაზებულ ფასს.

ყურადღება

დაუშვებელია შეთავაზების ველში მძიმის, სიცარიელის (ე.წ. პრაბელი) ან რაიმე სხვა სიმბოლოს ჩაწერა, გარდა რიცხვისა, წინააღმდეგ შემთხვევაში თქვენი შეთავაზება არ დაფიქსირდება.

შეთავაზების ველში რიცხვისგან განსხვავებული ნებისმიერი სიმბოლოს ჩაწერის შემთხვევაში, შესაბამისი ველი მიიღებს შემდეგ სახეს.

თანხა მთელი რიცხვი

შემდეგ დააჭერთ ღილაკს „შეთავაზება“, რის შემდეგაც ეკრანზე გამოჩნდება ქვემოთ მოცემული სურათის მსგავსი ფანჯარა, რომლის დახმარებითაც ღილაკზე „დიახ“ დაჭერით დაადასტურებთ საკონკურსო წინადადების ფასის სისწორეს, წინააღმდეგ შემთხვევაში უნდა გამოიყენოთ ღილაკი „არა“.

წარმოადგინეთ წინადადების ფასი დღგ-ს გარეშე

შეთავაზებული თანხა **850.00**
ჩავენერთ ეს შეთავაზება?

საკონკურსო წინადადების ფასის მითითებისას, თუ თქვენს მიერ შეთავაზებული თანხა მნიშვნელოვნად განსხვავდება შესყიდვის სავარაუდო ღირებულებისაგან, სისტემა ეკრანზე გამოგიჩვენებს ქვემოთ მოცემული სურათის მსგავს ფანჯარას. თანხმობის შემთხვევაში, თქვენ ჯერ მონიშნით უნდა დაადასტუროთ თანხმობა და შემდეგ დააჭიროთ ღილაკს „დიახ“, წინააღმდეგ შემთხვევაში უნდა დააჭიროთ ღილაკს „არა“.

შეთავაზებული თანხა **250.00**

თქვენს მიერ შემოთავაზებული თანხა მნიშვნელოვნად განსხვავდება წინა შემოთავაზებისგან / შესყიდვის სავარაუდო ღირებულებისგან. მონიშნეთ დადასტურების ნიშნად.

მონიშვნა

საკონკურსო წინადადების ფასის დაფიქსირების შემდეგ, ქვემოთ მოცემული სურათის მსგავსად, თქვენი შეთავაზება გამოჩნდება შეთავაზებების ძირითად ველში. ძირითადი დროის განმავლობაში სხვა პრეტენდენტების ვინაობა და რაოდენობა, ასევე მათ მიერ წარდგენილი შეთავაზება (ასეთის არსებობის შემთხვევაში) მიუწვდომელია და მხოლოდ მისი დასრულების შემდგომ გამოჩნდება პრეტენდენტების ვინაობა, ხოლო მათ მიერ შეთავაზებული საკონკურსო წინადადების ფასები დახურული იქნება მანამ სანამ შემსყიდველის მხრიდან არ მოხდება თვითოეული მონაწილის საკონკურსო წინადადების



შეფასება და საკონკურსო განცხადებას სისტემურად არ მიენიჭება გამარჯვებული გამოვლენილია სტატუსი.

პრეტენდენტი	შეთავაზებული თანხა / დრო	კოეფ.	აგრეირებული ქულა
SATESTO55	845 01.06.2015 10:37		

ყურადღება

საკონკურსო წინადადების წარდგენისას, თქვენ ხედავთ მხოლოდ საკუთარ დასახელებას/ტექნიკურ დოკუმენტაციას რაც შეეხება სხვა პრეტენდენტებს, მათი ვინაობა ანონიმურია, ხოლო ტექნიკური დოკუმენტაცია და საკონკურსო წინადადება – დაფარული. ძირითადი დროის დასრულების შემდგომ ხელმისაწვდომი ხდება სხვა პრეტენდენტების დასახელება და მათ მიერ წარდგენილი საკონკურსო წინადადების შესაბამისი დოკუმენტები, ხოლო მათ მიერ შეთავაზებული ფასი დახურულია. საკონკურსო წინადადების ფასების შესახებ ინფორმაცია ხელმისაწვდომი ხდება მხოლოდ მას შემდგომ რაც საკონკურსო განცხადებას მიენიჭება სტატუსი „გამარჯვებული გამოვლენილია“ ან „დასრულებულია უარყოფითი შედეგით“.

საკონკურსო წინადადების ფასის წარდგენის შემდეგ შეუძლებელია თქვენს მიერ ატვირთული ტექნიკური დოკუმენტაციის წაშლა/რედაქტირება ან საკონკურსო წინადადების ფასის ცვლილება.

6.2.5. სატენდერო წინადადების ფასის წარდგენა ძირითად დროში

მას შემდეგ რაც დარწმუნდებით, რომ ტექნიკური დოკუმენტაცია სრულად და უშეცდომოდ გაქვთ ატვირთული და მზად ხართ წარადგინოთ სატენდერო წინადადების ფასი, ქვემოთ მოცემული სურათის მსგავსი ფანჯრის დახმარებით, მარტივად შეგიძლიათ დააფიქსიროთ სატენდერო წინადადების ფასი.

ყურადღება

წარმოადგინეთ წინადადების ფასი „დღ-ს“ გათვალისწინებით. ეხება მხოლოდ „დღ-ს“ გადამხდელ მიმწოდებლებს.

წარმოადგინეთ სატენდერო წინადადების ფასი დღ-ს გათვალისწინებით

თანხა (13'197.00 ან უკველაფ: 13'250.00)

სამუშაო ველის „თანხა“ გასწვრივ მიუთითებთ თქვენს მიერ შემოთავაზებულ ფასს სავარაუდო ღირებულების და შეთავაზების ფასის კლების ბიჯის გათვალისწინებით (კლების ბიჯი გათვალისწინებულ უნდა იქნას პრეტენდენტის მიერ საკუთარი სატენდერო



წინადადების ფასის ყოველი შემდგომი ცვლილების შემთხვევაში და არა კონკურენტის მიერ შემოთავაზებულ ფასთან მიმართებაში).

ყურადღება

დაუშვებელია შეთავაზების ველში მძიმის, სიცარიელის (ე.წ. პრაბელი) ან რაიმე სხვა სიმბოლოს ჩაწერა, გარდა რიცხვისა, წინააღმდეგ შემთხვევაში თქვენი შეთავაზება არ დაფიქსირდება.

შეთავაზების ველში რიცხვისგან განსხვავებული ნებისმიერი სიმბოლოს ჩაწერის შემთხვევაში, შესაბამისი ველი მიიღებს შემდეგ სახეს.

შემდეგ დააჭერთ ღილაკს „შეთავაზება“, რის შემდეგაც ეკრანზე გამოჩნდება ქვემოთ მოცემული სურათის მსგავსი ფანჯარა, რომლის დახმარებითაც ღილაკზე „**დიახ**“ დაჭერით დაადასტურებთ სატენდერო წინადადების ფასის სისწორეს, წინააღმდეგ შემთხვევაში უნდა გამოიყენოთ ღილაკი „**არა**“.

სატენდერო წინადადების ფასის მითითებისას, თუ თქვენს მიერ შეთავაზებული თანხა მნიშვნელოვნად განსხვავდება შესყიდვის სავარაუდო ღირებულებისაგან ან თქვენს მიერ წარდგენილი წინა შეთავაზებისაგან, სისტემა ეკრანზე გამოგიტანთ ქვემოთ მოცემული სურათის მსგავს ფანჯარას. თანხმობის შემთხვევაში, თქვენ ჯერ მონიშნით უნდა დაადასტუროთ თანხმობა და შემდეგ დააჭიროთ ღილაკს „**დიახ**“, წინააღმდეგ შემთხვევაში უნდა დააჭიროთ ღილაკს „**არა**“.

ყურადღება

წინადადების ფასის ველში უკანასკნელად შეყვანილ თანხას გააჩნია უპირატესი ძალა ტექნიკურ დოკუმენტაციაში (ხარჯთაღრიცხვაში) მითითებულ თანხასთან მიმართებაში.

სატენდერო წინადადების ფასის დაფიქსირების შემდეგ, ქვემოთ მოცემული სურათის მსგავსად, თქვენი შეთავაზება გამოჩნდება შეთავაზებების ძირითად ველში. ძირითადი



დროის განმავლობაში სხვა პრეტენდენტების ვინაობა და როდენობა, ასევე მათ მიერ წარდგენილი შეთავაზება (ასეთის არსებობის შემთხვევაში) მიუწვდომელია და მხოლოდ მისი დასრულების შემდგომ გამოჩნდება პრეტენდენტების ჩამონათვალი.

პრეტენდენტი	ბოლო შეთავაზება თანხა/დრო	პირველი შეთავაზება თანხა/დრო	შეთავაზებები
სატენდერო მონაწილეები	13'197.00 22.04.2013 18:40	13'250.00 22.04.2013 18:35	[2] ნახვა

ყურადღება

სატენდერო წინადადების წარდგენისას, თქვენ ხედავთ მხოლოდ საკუთარ დასახელებას/ტექნიკურ დოკუმენტაციას რაც შეეხება სხვა პრეტენდენტებს, მათი ვინაობა ანონიმურია, ხოლო ტექნიკური დოკუმენტაცია და სატენდერო წინადადება – დაფარული. ძირითადი დროის დასრულების შემდგომ სხვა პრეტენდენტების მიერ შეთავაზებული ფასი ხდება ხელმისაწვდომი, ხოლო დამატებითი რაუნდების დასრულების შემდგომ – პრეტენდენტის ვინაობა და ტექნიკური დოკუმენტაცია. სატენდერო წინადადების ფასის წარდგენის შემდეგ შეუძლებელია თქვენს მიერ ატვირთული ტექნიკური დოკუმენტაციის წაშლა/რედაქტირება.

ელექტრონული ვაჭრობის დასრულებამდე შესაძლებლობა გაქვთ სისტემის საშუალებით უარი თქვათ სატენდერო წინადადებაზე და ამისათვის ქვემოთ მოცემული სურათის მსგავსად, უნდა გამოიყენოთ ღილაკი „წინადადებაზე უარის თქმა“.

უკან

2	0	18	33
დღე	საათი	წუთი	წამი

მიმდინარეობს ძირითადი დრო

გვერდის განახლება

გადახდები

ტექნიკური დოკუმენტაცია

შესყიდვის საგარაუდო ღირებულება: 15'000.00
მონაწილეების ვადა: 2013 წლის სექტემბრის ბოლომდე.

წინადადებაზე უარის თქმა

წარმოადგინეთ წინადადების ფასი დღგ-ს გარეშე

თანხა შეთავაზება

სატენდერო წინადადებაზე უარის თქმა არის თქვენს მიერ წარდგენილი გარანტიის შესრულების სამართლებრივი საფუძველი.

6.2.5. სატენდერო წინადადების ფასის შემცირება დამატებით დროში (დამატებითი რაუნდები)

ტენდერის ძირითადი დროის დასრულების შემდეგ იწყება ვაჭრობის დამატებითი სამი რაუნდი, რომელშიც მონაწილეობა არ არის სავალდებულო. დამატებითი რაუნდების დროს თითოეულ პრეტენდენტს სისტემის საშუალებით შეუძლია შეამციროს მის მიერ ძირითად დროში წარმოდგენილი ფასი ან უარი თქვას სატენდერო წინადადებაზე. დამატებითი რაუნდებისთვის სისტემაში განკუთვნილია შესაბამისი სამუშაო ველები ქვემოთ მოცემული სურათის მსგავსად.



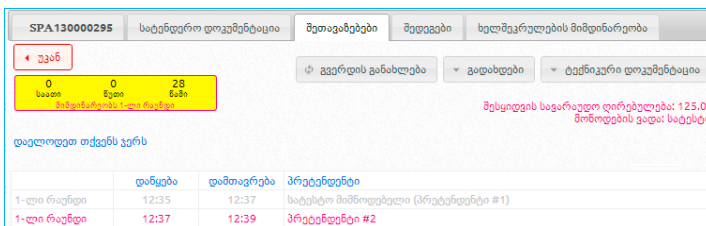
ვაჭრობის 1-ლი რაუნდი			
დანყება	დამთავრება	პრეტენდენტი	თანხა
12:35	12:37	ლევანი გაზდელიანი	27'699.00
12:37	12:39	მალხაზი ბენდელიანი	27'400.00
ვაჭრობის მე-2 რაუნდი			
დანყება	დამთავრება	პრეტენდენტი	თანხა
12:41	12:43	ლევანი გაზდელიანი	27'399.00
12:43	12:45	მალხაზი ბენდელიანი	27'100.00
ვაჭრობის მე-3 რაუნდი			
დანყება	დამთავრება	პრეტენდენტი	თანხა
12:47	12:49	ლევანი გაზდელიანი	25'000.00
12:49	12:51	მალხაზი ბენდელიანი	24'999.00

პირველ რაუნდში პრეტენდენტის მიერ ფასის შემცირების რიგითობა განისაზღვრება ძირითად დროში წარდგენილი ფასის მიხედვით, კერძოდ, პირველ რაუნდში პირველ შეთავაზებას აკეთებს ის პრეტენდენტი, რომელმაც ძირითად დროში ყველაზე მაღალი ფასი დააფიქსირა, ხოლო მე-2 რაუნდში - ის პრეტენდენტი, რომელმაც ამ რაუნდის დაწყებამდე ყველაზე მაღალი ფასი დააფიქსირა, ხოლო მე-3 რაუნდში - ის პრეტენდენტი, რომელმაც ამ რაუნდის დაწყებამდე ყველაზე მაღალი ფასი დააფიქსირა.

გახსოვდეთ

ელექტრონული ვაჭრობის სამივე რაუნდის დროს თითოეულ პრეტენდენტს საკუთარი შეთავაზების განხორციელება შეუძლია მისი რიგის დადგომიდან **2 წუთის განმავლობაში** თითოეულ რაუნდში საბოლოო ფასს აფიქსირებს ის პრეტენდენტი, რომელმაც ამ რაუნდის დაწყებამდე დააფიქსირა ყველაზე დაბალი ფასი.

როგორც აღვნიშნეთ, ძირითადი დროის დასრულების შემდეგ იწყება პირველი შესვენება, რომელიც, მეორე და მესამე შესვენებისგან განსხვავებით ნაცვლად 2 წუთისა გრძელდება **5 წუთს** პირველი შესვენების დასრულების შემდეგ იწყება ვაჭრობის პირველი რაუნდი. ეკრანზე გამოჩნდება ქვემოთ მოცემული სურათის მსგავსი ფანჯარა მინიშნებით, „**მიმდინარეობს პირველი რაუნდი**“. ამავე ფანჯარაში პრეტენდენტი იხილავს ინფორმაციას შესაბამისი რაუნდის დაწყების, დასრულებისა და პრეტენდენტების რიგითობის შესახებ ზუსტი დროის მითითებით.



პრეტენდენტი, რომელმაც ძირითად დროში დააფიქსირა ყველაზე მაღალი ფასი, პირველი წარადგენს სატენდერო წინადადების ფასს ქვემოთ მოცემული სურათის მსგავსი ფანჯრის დახმარებით.



წარმოდგინეთ სატენდერო წინადადების ფასი დღგ-ს გათვალისწინებით

თანხა (121.00 ან ნაკლები) შეთავაზება

	დანყება	დამთავრება	პრეტენდენტი
1-ლი რაუნდი	12:35	12:37	სატესტო მიწოდებელი (პრეტენდენტი #1)
1-ლი რაუნდი	12:37	12:39	პრეტენდენტი #2

სამუშაო ველის „თანხა“ გასწვრივ პრეტენდენტმა უნდა მიუთითოს თანხა, რისი შეთავაზებაც სურს და შემდეგ უნდა დააჭიროს ლილავს „შეთავაზება“.

რიგით პირველი პრეტენდენტის მიერ ფასის წარდგენის შემდეგ, სისტემა **2 წუთის განმავლობაში** მეორე პრეტენდენტს აძლევს საშუალებას წარადგინოს საკუთარი ფასი ზემოთ აღწერილი წესითა და თანმიმდევრობით. ამავე წესის და შესაბამისი რიგითობის დაცვით წარადგენს ყველა სხვა დანარჩენი პრეტენდენტი (მათი არსებობის შემთხვევაში) სატენდერო წინადადების ფასს.

მას შემდეგ, რაც პირველ რაუნდში ყველა პრეტენდენტი წარადგენს სატენდერო წინადადების ფასს, სრულდება პირველი რაუნდი, ცხადდება მორიგი შესვენება და მარჯვნივ მოცემული სურათის მსგავსი მინიშნება გამოვა ეკრანზე.



ამავე დროს ეკრანზე გამოჩნდება ქვემოთ მოცემული სურათის მსგავსი ფანჯარა, რომელშიც ასახული იქნება პირველი რაუნდის ვაჭრობის შედეგები.

ვაჭრობის 1-ლი რაუნდი

დანყება	დამთავრება	პრეტენდენტი	თანხა
12:35	12:37	სატესტო მიწოდებელი (პრეტენდენტი #1)	123.00
12:37	12:39	პრეტენდენტი #2	122.00

მე-2 შესვენების დასრულების შემდეგ, იწყება **მე-2 რაუნდი**. ეკრანზე გამოჩნდება ქვემოთ მოცემული სურათის მსგავსი ფანჯარა მინიშნებით „**მიმდინარეობს მეორე რაუნდი**“. ამავე ფანჯარაში პრეტენდენტი იხილავს სატენდერო წინადადების წარდგენის, დაწყების, დასრულების და რიგითობის შესახებ ზუსტ ინფორმაციას.

SPA 130000295 სატენდერო დოკუმენტაცია შეთავაზებები შედეგები ხელშეკრულების მიმდინარეობა

4 უკან

0 საათი 0 წუთი 55 წამი
მიმდინარეობს მე-2 რაუნდი

შესყიდვის სავარაუდო ღირებულება: 125.00
მიწოდების ვადა: სატესტო

დაელოდეთ ოქვენს აერს

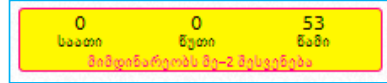
	დანყება	დამთავრება	პრეტენდენტი
მე-2 რაუნდი	12:41	12:43	სატესტო მიწოდებელი (პრეტენდენტი #1)
მე-2 რაუნდი	12:43	12:45	პრეტენდენტი #2

ყურადღება

თუ პრეტენდენტი მონაწილეობას არ მიიღებს დამატებით რაუნდებში, ძალაში რჩება მის მიერ ძირითად დროში დაფიქსირებული ფასი.



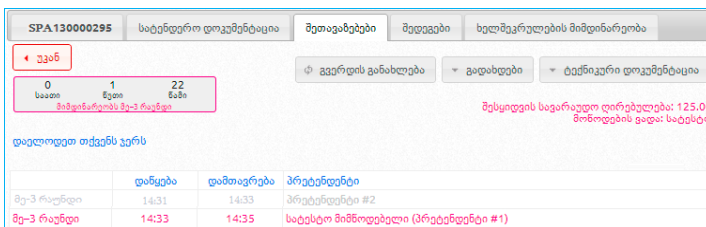
მას შემდეგ, რაც **მე-2 რაუნდში** ყველა პრეტენდენტი წარადგენს სატენდერო წინადადებას, სრულდება მეორე რაუნდი, ცხადდება მორიგი შესვენება და მარჯვნივ მოცემული სურათის მსგავსი მინიშნება გამოვა ეკრანზე.



ამავე დროს, ეკრანზე გამოჩნდება ქვემოთ მოცემული სურათის მსგავსი ფანჯარა, რომელშიც ასახული იქნება **მე-2 რაუნდის** ვაჭრობის შედეგები, პირველი რაუნდის ვაჭრობის შედეგებთან ერთად. როდესაც რაუნდების ცხრილში თითოეული პრეტენდენტის შესაბამისი ველი, მისი რიგის დადგომის შემდგომ არააქტიურია (ღია ნაცრისფრადაა შეფერილი) ეს მიაჩნებოდა, რომ პრეტენდენტმა არ მიიღო მონაწილეობა აღნიშნულ რაუნდში და მისი სატენდერო წინადადების ფასი დარჩა უცვლელი.

ვაჭრობის 1-ლი რაუნდი			
დანება	დამთავრება	პრეტენდენტი	თანხა
12:35	12:37	სატესტო მიმწოდებელი	123.00
12:37	12:39	მიმწოდებელი#	122.00
ვაჭრობის მე-2 რაუნდი			
დანება	დამთავრება	პრეტენდენტი	თანხა
12:41	12:43	სატესტო მიმწოდებელი	120.00
12:43	12:45	მიმწოდებელი#	122.00
ვაჭრობის მე-3 რაუნდი			
დანება	დამთავრება	პრეტენდენტი	თანხა
12:47	12:49	მიმწოდებელი#	122.00
12:49	12:51	სატესტო მიმწოდებელი	120.00

მე-3 შესვენების დასრულების შემდეგ, იწყება **მე-3 რაუნდი**. ეკრანზე გამოჩნდება ქვემოთ მოცემული სურათის მსგავსი ფანჯარა მინიშნებით „**მიმდინარეობს შესამე რაუნდი**“. ამავ ფანჯარაში პრეტენდენტი იხილავს სატენდერო წინადადების წარდგენის, დაწყების, დასრულების და რიგითობის შესახებ ზუსტ ინფორმაციას.



მას შემდეგ, რაც ამოიწურება ყველა პრეტენდენტისთვის წინადადების წარდგენის ვადა და დასრულდება დამატებითი რაუნდები, სისტემა ქვემოთ მოცემული სურათის მსგავსად, ეკრანზე გაჩვენებთ დამატებით რაუნდებში პრეტენდენტების ვაჭრობის შედეგებს.



ვაჭრობის 1-ლი რაუნდი			
დანიშნულება	დამთავრება	პრეტენდენტი	თანხა
12:35	12:37	სატესტო მიმწოდებელი	123.00
12:37	12:39	მიმწოდებელი#	122.00
ვაჭრობის მე-2 რაუნდი			
დანიშნულება	დამთავრება	პრეტენდენტი	თანხა
12:41	12:43	სატესტო მიმწოდებელი	120.00
12:43	12:45	მიმწოდებელი#	122.00
ვაჭრობის მე-3 რაუნდი			
დანიშნულება	დამთავრება	პრეტენდენტი	თანხა
12:47	12:49	მიმწოდებელი#	122.00
12:49	12:51	სატესტო მიმწოდებელი	120.00

სამივე რაუნდის ამოწურვის შემდეგ, სისტემა დაალაგებს ყველა შედეგს კლუბადობის პრინციპის მიხედვით (თანაბარი ფასების შემთხვევაში უპირატესობა ენიჭება იმ პრეტენდენტს, რომელმაც აღნიშნული თანხა პირველმა დააფიქსირა), როგორც ქვემოთ მოცემულ სურათზე არის გამოსახული.

პრეტენდენტი	ბოლო შეთავაზება თანხა/დრო	პირველი შეთავაზება თანხა/დრო	შეთავაზებები
მიმწოდებელი#	122.00 23.04.2013 12:24	122.00 23.04.2013 12:24	[1] ნახვა
სატესტო მიმწოდებელი	120.00 23.04.2013 12:41	123.00 23.04.2013 12:21	[2] ნახვა

ვარსკვლავი ნიშნავს დამატებით რაუნდებში მონაწილეების რაოდენობას. ზემოთ მოცემული სურათის მიხედვით, მონაწილე „მიმწოდებელი#“ არ იღებდა დამატებით რაუნდებში მონაწილეობას და შესაბამისად არ აქვს ვარსკვლავი.

დამატებითი რაუნდების დასრულების შემდეგ, როდესაც შემსყიდველი გამოავლენს გამარჯვებულს, მიმწოდებელმა, მოთხოვნის შემთხვევაში, უნდა ატვირთოს შესაბამისი დოკუმენტაცია. მიმწოდებლის მიერ ატვირთული დოკუმენტაცია, შემსყიდველის მიერ ატვირთული დოკუმენტაციისგან გამოირჩევა წითელი ფერით.

დოკუმენტი	თარიღი/ავტორი
1. SPA130013014_ოქმი #2, დასკვნა.pdf	19.06.2013 16:00 :: ევა ირემაძე
2. SPA130013014_ხელნერილი ინტერესთა კონფლიქტის არარსებობის შესახებ.pdf	19.06.2013 16:00 :: ევა ირემაძე
3. SPA130013014_წერილი დაბესტებაზე.pdf	19.06.2013 16:00 :: ევა ირემაძე
4. SPA130013014_წერილი დაბესტებაზე.pdf	19.06.2013 16:59 :: ირაკლი გვლიაშვილი
5. SPA130013014_დაბესტებული დანართი N2.pdf	19.06.2013 16:59 :: ირაკლი გვლიაშვილი

ატვირთეთ ოქმი და სხვა შესაბამისი დოკუმენტი (არსებობის შემთხვევაში). (PDF ფაილი, მაქს: 8 მბ.)

ფაილი No file chosen

აღწერა

6.2.6. გასაჩივრება

გასაჩივრება ღილაკზე დაჭერით შესაძლებელია შესყიდვის გასაჩივრება. შესაბამის ღილაკზე დაჭერით გამოჩნდება ფანჯარა სადაც უნდა მიუთითოთ საჩივრის არსი, საჩივრის სამართლებრივი საფუძვლები და მოთხოვნა.



ახალი საჩივარი / საჩივრები მიმდინარე შესყიდვაზე

საჩივრის #	სტატუსი	თარიღი	მომჩივანი
მიმდინარე ტენდერზე საჩივრები არ არის			
<input type="button" value="სიის განახლება"/>			

საჩივრის არსი

ჩაწერეთ თქვენი საჩივრის შინაარსი. მიუთითეთ შემსყიდველი ორგანიზაციის რა ქმედებას ასაჩივრებთ და დაასაბუთოთ თქვენი მოსაზრება.

საჩივრის სამართლებრივი საფუძვლები

მოთხოვნა

საჩივრის ნარმომდგენი

პირადი ნომერი სახელი, გვარი ტელეფონის ნომერი

- **საჩივრის არსი** - აღნიშნულ ველში უნდა ჩაწეროთ თქვენი საჩივრის შინაარსი, მიუთითოთ შემსყიდველის რა ქმედებას ასაჩივრებთ და დაასაბუთოთ თქვენი მოსაზრება
- **საჩივრის სამართლებრივი საფუძვლები**
- **მოთხოვნა**
- **პირადი ნომერი** - შესაბამის ველში იწერება მომჩივანის პირადი ნომერი. ღილაკზე დაჭერით შესაძლებლობა გაქვთ სახელმწიფო სერვისების განვითარების სააგენტოს სერვისის გამოყენებით ავტომატურად შეავსოთ სახელის და გვარის სავალდებულო ველები.
- **სახელი, გვარი** - მომჩივანის სახელი და გვარი
- **ტელეფონის ნომერი** - მომჩივანის ტელეფონის ნომერი

მას შემდეგ, რაც მიუთითებთ საჩივრის არსს, საჩივრის სამართლებრივ საფუძვლებს, მოთხოვნასა და პირად ინფორმაციას, ღილაკზე „**ჩაწერა**“ დაჭერით გამოჩნდება ქვემოთ მოცემული ფანჯარა:



ახალი საჩივარი / საჩივრები მიმდინარე შესყიდვაზე ✕

საჩივრის #	სტატუსი	თარიღი	მომჩივანი
...	პროექტი	02-05-2013 14:25	სატესტო მიმწოდებელი

პროექტი

შესყიდვის კატეგორია (CPV)
15800000 - სხვადასხვა საკვები პროდუქტები

საჩივრის არსი
საჩივრის არსი
საჩივრის სამართლებრივი საფუძვლები

- საქართველოს კანონი სახელმწიფო შესყიდვების შესახებ მუხლი 2. კანონის მიზანი
- საქართველოს კანონი სახელმწიფო შესყიდვების შესახებ მუხლი 8. ინტერესთა კონფლიქტის თავიდან აცილების პირობები

მოთხოვნა
გაუქმდეს შემსყიდველი ორგანიზაციის კანონმდებლობის შეუსაბამო გადაწყვეტილება

საჩივრის წარმომდგენი	პირადი ნომერი	ტელეფონის ნომერი
სატესტო მიმწოდებელი	444455584	599256587

მიმგარებული ფაილები

(ფაილები არ არის)

ახალი ფაილი PDF ფორმატით. მაქს. ზომა: 8მბ
 No file chosen

სტატუსების ისტორია

- **საჩივრის წარდგენა** - აღნიშნულ ღილაკზე დაჭერით თქვენ გადაგზავნით საჩივარს დავების განხილვის საბჭოში. საჩივრის გადაგზავნის შემდეგ აღარ გექნებათ მისი რედაქტირების შესაძლებლობა.
- **შესწორება** - აღნიშნულ ღილაკზე დაჭერით თქვენ საშუალება გაქვთ შეიტანოთ შესწორება(ცვლილება შესაძლებელია საჩივრის წარდგენამდე) მიმდინარე საჩივარში.
- **პროექტის წაშლა** - აღნიშნულ ღილაკზე დაჭერით თქვენ გაქვთ შესაძლებლობა წაშალოთ საჩივრის პროექტი.

„საჩივრის წარდგენა“ ღილაკზე დაჭერის შემთხვევაში გამოვა საჩივრის გადაგზავნის დიალოგური ფანჯარა.

საჩივრის გადაგზავნა ✕

საჩივარი გადაიგზავნება დავების განხილვის საბჭოში და მისი რედაქტირება აღარ იქნება შესაძლებელი

დარწმუნებული ხართ?



ყურადღება

მას შემდეგ, რაც საჩივარს წარადგენთ დავების განხილვის საბჭოში, აღარ შეგეძლება შეცვალოთ ან წაშალოთ საჩივარი, გარდა გამონაკლისისა, როდესაც დავების საბჭოს აპარატის მიერ მოთხოვნილია საჩივრის დაზუსტება (დასაზუსტებელი საჩივრის შემთხვევაში შესაძლებელია მხოლოდ ცვლილების განხორციელება და საჩივრის უკან გადაგზავნა, ხოლო საჩივრის წაშლა შეუძლებელია).

საჩივრის დასაზუსტებლად მიმწოდებელს ეძლევა მხოლოდ ერთი სამუშაო დღე, აღნიშნული ვადის ამოწურვის შემთხვევაში მისი დაზუსტება შეუძლებელია.

საჩივრები მიმდინარე შესყიდვაზე

საჩივრის #	სტატუსი	თარიღი	პოშივანი
...	დასაზუსტებელი	21-06-2013 16:36	სატესტო მიმწოდებელი

[გვერდის განახლება](#)

 დასაზუსტებელი

შესყიდვის კატეგორია (CPV)
22800000 - ქაღალდის ან მუყაოს სარეგისტრაციო ჟურნალები/ნიგები, საბუღალტრო ნიგები, ფორმები და სხვა ნაბეჭდი საკანცელარიო ნივთები

საჩივრის არსი
საჩივრის შინაარსი

საჩივრის სამართლებრივი საფუძვლები

- საქართველოს კანონი სახელმწიფო შესყიდვების შესახებ მუხლი 2. კანონის მიზანი
- საქართველოს კანონი სახელმწიფო შესყიდვების შესახებ მუხლი 7. შემსყიდველი ორგანიზაციის უფლება-მოვალეობები

მოთხოვნა
გაუქმდეს შემსყიდველი ორგანიზაციის კანონმდებლობის შეუსაბამო გადაწყვეტილება

საჩივრის ნარმომდგენი პირადი ნომერი ტელეფონის ნომერი
თოხნა იმნაიშვილი 2132142412 214124124

[→ დაზუსტებული საჩივრის ნარდგენა](#) [შესწორება](#)

7. შესყიდვის შედეგები

გამარჯვებული პრეტენდენტის გამოვლენა და სახელმწიფო შესყიდვების შესახებ ხელშეკრულების დადება

კონკრეტულ e-შესყიდვაში წინადადებების მიღების დასრულების შემდეგ, თქვენ როგორც შემსყიდველს, შესაძლებლობა გაქვთ გამოავლინოთ გამარჯვებული პრეტენდენტი კანონმდებლობით დადგენილი წესის დაცვით.

უპირველეს ყოვლისა, უნდა შეხვიდეთ თქვენს მიერ გამოცხადებულ კონკრეტულ e-შესყიდვაში, მას შემდეგ, რაც წინადადებების მიღება დასრულდება და დააჭიროთ ლილავს „შედეგები“. ლილავზე დაჭერის შემდეგ, ეკრანზე გამოჩნდება ქვემოთ მოცემული სურათის მსგავსი ფანჯარა, რომლის დახმარებითაც თქვენ უნდა ატვირთოთ კომისიის ყველა



შესაბამისი სხდომის ოქმი და ამ შესყიდვასთან დაკავშირებული ყველა დანარჩენი დოკუმენტი.

SPA130000295	დოკუმენტაცია	შეთავაზებები	შედეგები	ხელშეკრულების მიმდინარეობა
--------------	--------------	--------------	-----------------	----------------------------

◀ უკან შესყიდვის შეწყვეტა

დოკუმენტი	თარიღი/ავტორი	ნახები
-----------	---------------	--------

ჩანაწერები არ არის

ატვირთეთ ოქმი და სხვა შესაბამისი დოკუმენტი (არსებობის შემთხვევაში). (PDF ფაილი. მაქს: 8 მბ.)

ფაილი No file chosen

აღწერა

ღილაკი „Choose File“ საშუალებას გაძლევთ თქვენს კომპიუტერში შენახული დოკუმენტი შეარჩიოთ და მონიშნოთ, შემდეგ სამუშო ველში „აღწერა“ მიუთითოთ დოკუმენტის მოკლე შინაარსი და ღილაკზე „მიმაგრება“ დაჭერით ატვირთოთ სისტემაში.

გახსოვდეთ

კომისიის სხდომის ოქმი და დოკუმენტაცია სისტემაში უნდა ატვირთოთ მისი ხელმოწერისთანავე.

7.1. შერჩევა/შეფასება

მას შემდეგ, რაც თქვენ ატვირთავთ სისტემაში სატენდრო/საკონკურსო კომისიის სხდომის ოქმს/ოქმებს და სხვა შესაბამის დოკუმენტს/დოკუმენტებს (არსებობის შემთხვევაში). ოქმის ატვირთვისთანავე განცხადებას სისტემა ავტომატურად მიანიჭებს სტატუსს „შერჩევა/შეფასება“, რომელიც ქვემოთ მოცემული სურათის მსგავსად, გამოჩნდება ყველა მსგავსი სტატუსის მქონე e-შესყიდვის შემთხვევაში.

<p> გამარტივებული ელექტრონული ტენდერი</p> <p>განცხადების ნომერი: SPA130000030</p> <p>შესყიდვის გამოცხადების თარიღი: 24.01.2013</p> <p>წინდადებების მიღების ვადა: 31.01.2013</p> <p>შემსყიდველი: შემსყიდველი #A</p> <p>შესყიდვის კატეგორია: 03300000-ფერმერული, ნანადირევი და თევზის პროდუქტები</p> <p>შესყიდვის სავარაუდო ღირებულება: 4`555.00 ლარი</p>	<p>შერჩევა/შეფასება</p> <p>მონაწილეთა რაოდენობა: 1</p>
---	--

7.1.1. დისკვალიფიკაციის სახეები

წინადადების მიღების დასრულების შემდეგ, როდესაც შემსყიდველის მიერ აიტვირთება კომისიის სხდომის ოქმი/ოქმები და სისტემის მიერ e-შესყიდვას ავტომატურად მიენიჭება სტატუსი „შეფასება/შერჩევა“, შემსყიდველს ტენდერის შემთხვევაში ეძლევა შესაძლებლობა გამოავლინოს გამარჯვებული პრეტენდენტი (არსებობის შემთხვევაში), ხოლო კონკურსის



შემთხვევაში ეძლევა შესაძლებლობა სისტემურად დააფიქსიროს თვითოეული პრეტენდენტის ტექნიკური დოკუმენტაციის ხაარისხის ჯამური ქულა და ღირებულების „ხარისხის ჯამური ქულის ფასთან აგრეგირება“ დაჭერით მოახდინოს ჯამური ქულის საკონკურსო წინადადების ფასთან აგრეგირება, ან დისკვალიფიკაცია გაუკეთოს პრეტენდენტს კანონმდებლობის შესაბამისად.

პრეტენდენტის დისკვალიფიკაცია როგორც ტენდერში ასევე კონკურსის შემთხვევაში უნდა მოხდეს ქვემოთ მოცემულ სურათზე ასახული ღირებულების გამოყენებით, რომელიც დამოკიდებული არის შესყიდვის სტატუსზე. სურათზე ასახული არის „შეფასება/შერჩევა“ სტატუსის მქონე განცხადების შესაბამისი დისკვალიფიკაციის ღირებულება.

მიმწოდებელი: სატესტო მიმწოდებელი

- დისკვალიფიკაცია ტექნიკური დოკუმენტაციის გამო
- პრეტენდენტმა უარი თქვა წინადადებაზე
- დისკვალიფიკაცია არაკეთილსინდისიერი ქმედების გამო

შესრულება

„გამარჯვებული გამოვლენილია“ სტატუსის შემთხვევაში, გამოჩნდება შემდეგი სახის დისკვალიფიკაციის ღირებულება:

მიმწოდებელი: სატესტო მიმწოდებელი

- დისკვალიფიკაცია საკვალიფიკაციო დოკუმენტების გამო
- პრეტენდენტმა უარი თქვა წინადადებაზე
- დისკვალიფიკაცია არაკეთილსინდისიერი ქმედების გამო

შესრულება

„გამარჯვებული გამოვლენილია“ სტატუსში კონკურსის შემთხვევაში შემოდის კიდევ ერთი დამატებითი სახის დისკვალიფიკაციის საფუძველი, რომლის დასახელებაა „დისკვალიფიკაცია წინადადების ფასის გაანგარიშების გამო“

„მიმდინარეობს ხელშეკრულების მოზადება“ სტატუსის შემთხვევაში, გამოჩნდება შემდგომი სახის დისკვალიფიკაციის ღირებულება:

მიმწოდებელი: სატესტო მიმწოდებელი

- დისკვალიფიკაცია არაკეთილსინდისიერი ქმედების გამო
- დისკვალიფიკაცია ხელშეკრულების დადებაზე უარის თქმის გამო

შესრულება

ყურადღება

ღირებულება „შესრულება“ დაჭერამდე, შემსყიდველი ვალდებულია ატვირთოს სისტემაში კომისიის სხდომის ოქმი პრეტენდენტის დისკვალიფიკაციის მიზეზების მითითებით



თითოეული ღილაკის მონიშვნის და ღილაკზე „შესრულება“ დაჭერის შედეგად, გამოდის ქვემოთ მოცემული სურათის მსგავსი ფანჯარა, რომლის მეშვეობითაც კანონმდებლობით გათვალისწინებული გარემოებების შესაბამისად, ხდება პრეტენდენტის დისკვალიფიკაციის დადასტურება.

დისკვალიფიკაცია არაკეთილსინდისიერი ქმედების გამო

ამ ქმედების შედეგად პრეტენდენტს
სატესტო მინონდებელი
ჩამოეჭრება საგარანტიო თანხა და შეყვანილი იქნება შავ სიაში

გავეცანი და ავტვირთე შესაბამისი დოკუმენტი

დამუშავებული ხართ?

თითოეული სახის დისკვალიფიკაცია იწვევს კანონმდებლობით გათვალისწინებულ შედეგს (საგარანტიო თანხის დაბრუნება ან ჩამოჭრა, შავ სიაში შეყვანის მოთხოვნის სააგენტოსთვის გაგზავნა) და, შესაბამისად, ღილაკზე „შესრულება“ დაჭერის შემდეგ, შეტყობინების სახით ეკრანზე გამოდის დისკვალიფიკაციის შესაბამისი სახის შედეგის განმარტება. ამიტომ, სისტემა დისკვალიფიკაციის შესრულების საშუალებას არ იძლევა, ვიდრე შემსყიდველი არ მონიშნავს ველს „გავეცანი და ავტვირთე შესაბამისი დოკუმენტი“.

ყურადღება

ყოველი დისკვალიფიკაციის შემდეგ, სხვა პრეტენდენტის არსებობის შემთხვევაში, ტენდერის სტატუსი იცვლება ავტომატურად „შეფასება/შერჩევა“ სტატუსით, ხოლო კონკურსის შემთხვევაში „გამარჯვებული გამოვლენილია“ სტატუსით

7.2. სტატუსი - არ შედგა

თუ **e-შესყიდვაში** არც ერთი პრეტენდენტის მიერ არ იქნა წარდგენილი სატენდერო/საკონკურსო წინადადების ფასი, ამ შემთხვევაში, სისტემის მიერ ავტომატურად ხდება e-შესყიდვისთვის საბოლოო სტატუსის მინიჭება „არ შედგა“ და აღნიშნული სტატუსის მქონე შესყიდვა მიიღებს ქვემოთ მოცემული სურათის მსგავს სახეს.

ერთედაპიანი გამარტივებული ელექტრონული ტენდერი არ შედგა

განცხადების ნომერი: SPA150014978

შესყიდვის გამოცხადების თარიღი: 26.05.2015

წინადადების მიღების ვადა: 01.06.2015

შემსყიდველი: საქართველოს სოფლის მეურნეობის სამინისტროს ლაბორატორია

შესყიდვის კატეგორია: 24300000-ძირითადი არაორგანული და ორგანული ქიმიკატები

შესყიდვის საგარაუდო ღირებულება: **26`520.00 ლარი**



7.3. სტატუსი - გამარჯვებული გამოვლენილია

7.3.1. გამარჯვებულის გამოვლენა ტენდერში

იმ შემთხვევაში, თუ ტენდერში წარმოდგენილი იქნა სულ ცოტა ერთი სატენდერო წინადადება (ტექნიკური დოკუმენტაცია და სატენდერო წინადადების ფასი, რომელიც წარდგენილია ამისათვის განკუთვნილი სისტემური ველის გამოყენებით) და წინადადების წარმდგენი პრეტენდენტი შემსყიდველის მიერ არ არის დისკვალიფიცირებული, სისტემა იძლევა მხოლოდ სტატუსის „გამარჯვებული გამოვლენილია“ მინიჭების შესაძლებლობას.

შესყიდვის სტატუსის შეცვლა: მინიჭება

ამ შემთხვევაში, ზემოთ მოცემული სურათის მსგავსად, თქვენ აჭერთ ღილაკს „მინიჭება“, რის შედეგად სისტემის მიერ ავტომატურად ხდება ტენდერისთვის სტატუსის „გამარჯვებული გამოვლენილია“ მინიჭება და აღნიშნული სტატუსის მქონე ტენდერი მიიღებს ქვემოთ მოცემული სურათის მსგავს სახეს.

ერთეულოვანი გამარჯვებული ელექტრონული ტენდერი გამარჯვებული გამოვლენილია
 განცხადების ნომერი: SPA150014565 მონაწილეთა რაოდენობა: 2
 შესყიდვის გამოცხადების თარიღი: 21.05.2015
 წინადადების მიღების ვადა: 28.05.2015
 შემსყიდველი: საქართველოს საკანონმდებლო მაცნე
 შესყიდვის კატეგორია: 30200000-კომპიუტერული მოწყობილობები და აქსესუარები
 შესყიდვის სავარაუდო ღირებულება: 3' 598.00 ლარი

ყურადღება

სტატუსი „გამარჯვებული გამოვლენილია“ არის ტენდერის გარდამავალი და არა საბოლოო სტატუსი.

7.3.2. გამარჯვებულის გამოვლენა კონკურსში

იმ შემთხვევაში, თუ კონკურსში წარმოდგენილი იქნა სულ ცოტა ერთი საკონკურსო წინადადება (ტექნიკური დოკუმენტაცია და საკონკურსო წინადადების ფასი, რომელიც წარდგენილია ამისათვის განკუთვნილი სისტემური ველის გამოყენებით) და წინადადების წარმდგენი პრეტენდენტი შემსყიდველის მიერ არ არის დისკვალიფიცირებული, სისტემა იძლევა დოკუმენტაციის შეფასებისა და შეფასების შემდგომ ჯამური ქულის სისტემაში მითითების შესაძლებლობას.

იმისათვის რომ მოახდინოთ გამარჯვებულის გამოვლენა, ღილაკზე „შეფასება“ დაჭერით უნდა გადახვიდეთ შეფასების გვერდზე. შეფასების გვერდზე გადასვლის მაგალითი ნაჩვენებია ქვემოთ მოცემულ სურათზე.



#CNT15000013 დოკუმენტაცია შეთავაზებები **შეფასება** შედეგები ხელშეკრულება

← უკან

დოკუმენტაციის შეფასება

პრეტენდენტი

ნინო შადური

ნანა კორინთელი

დოკუმენტის შეფასება

დოკუმენტების შეფასების დასრულება

„შეფასება“ გვერდზე გადასვლის შემდგომ, „დოკუმენტების შეფასება“ ჩამოშლადი ველიდან ყოველი ორგანიზაციის გასწვრივ, თვითოეულ ჩამოშლად ველში უნდა მოახდინოთ შესაბამისი სტატუსის მინიჭება, როგორც ეს ქვემოთ მოცემულ სურათზეა ნაჩვენები

პრეტენდენტი

ნინო შადური

დოკუმენტის შეფასება

დოკუმენტაცია შეესაბამება მოთხოვნას
დოკუმენტაცია არ შეესაბამება მოთხოვნას უარი თქვა

დოკუმენტების შეფასების დასრულება

„დოკუმენტების შეფასება“ ჩამოშლადი ველების შევსების შემდგომ, შესაძლებლობა გეძლევთ გადახვიდეთ ხარისხის შეფასებაზე. ხარისხის შეფასებაზე გადასვლა ხდება ღილაკზე „დოკუმენტების შეფასების დასრულება“ დაჭერით, რის შემდგომაც გამოჩნდება ხარისხის შეფასების სამუშაო ველები, მსგავსად ქვემოთ მოცემული სურათისა.

ხარისხის შეფასება

პრეტენდენტი

ნინო შადური

ნანა კორინთელი

შეფასების კოეფიციენტი

0.00

0.00

ღილაკზე დაჭერის შემდგომ ქვემოთ მოცემული სურათის მსგავსად, ეკრანზე გამოვა ხარისხის ჯამური შეფასების შედეგად მიღებული ხარისხის კოეფიციენტის სისტემაში მისათითებელი საუშაო ფანჯარა.

შეფასების კოეფიციენტი

0

ჩანერა დახურვა



შეფასების კოეფიციენტის თვითოეულ ველში წერთ, შესაბამისი პრეტენდენტის მიერ მიღებული შეფასების კოეფიციენტს, რომელიც მიიღება ექსელში არსებული ხარისხის ჯამური ქულის დაანგარიშების მატრიცის გამოყენებით. შეფასების კოეფიციენტების მითითების დასრულებისთანავე, ავტომატურად გაიხსნება ხარისხის ჯამური ქულის დაანგარიშების შევსებული მატრიცის ასატვირთვი ველი, როგორც ეს ქვემოთ მოცემულ სურათზეა ნაჩვენები.

პრეტენდენტი	შეფასების კოეფიციენტი
ნინო შადერი	10.00
ნანა კორინთელი	5.54
შეფასების მატრიცა	
<p>ტვირთეთ ხარისხის ჯამური ქულის დაანგარიშების შევსებული მატრიცა (XLS ან XLSX ფაილი, მაქსიმალური ზომა 8 მგაბაიტი). ატვირთვის შემდეგ თქვენ ვეღარ შეძლებთ შეფასების კოეფიციენტების ცვლილებას.</p> <p><input type="checkbox"/> გავეცანი</p> <p>ფაილი <input type="button" value="Choose File"/> No file chosen <input type="button" value="მიმავლება"/></p>	

შემდეგ, უნდა მონიშნოთ მოსანიშნი ველი „გავეცანი“ და დააჭიროთ ღილაკს „Choose File“, რომელიც საშუალებას მოგცემთ თქვენს კომპიუტერში *XLS ან XLSX ფორმატში* შენახული ჯამური ქულის დაანგარიშების შევსებული მატრიცის ფაილი მონიშნოთ და ბოლოს, ღილაკზე „მიმავლება“ დაჭერით ატვირთოთ აღნიშნული ფაილი სისტემაში.

გახსოვდეთ

ჯამური ქულის დაანგარიშების შევსებული მატრიცის ფაილის ატვირთვის შემდგომ ვეღარ შეძლებთ ვერანაირ ქმედებას, გარდა საკონკურსო კომისიის შესაბამისი ოქმის ატვირთვისა და ჯამური ქულის ფასთან აგრეგირებისა.

ჯამური ქულის დაანგარიშების შევსებული მატრიცის ატვირთვის შემდგომ, სავალდებულოა სისტემაში შედეგების გვერდზე აიტვირთოს საკონკურსო კომისიის შესაბამისი ოქმი. ოქმის ატვირთვისთანავე ქვემოთ მოცემული სურათის მსგავსად, შეფასების გვერდზე ავტომატურად გამოჩნდება ღილაკი „**ხარისხის ჯამური ქულის ფასთან აგრეგირება**“. აღნიშნულ ღილაკზე დაჭერით, ავტომატურად მოხდება პრეტენდენტთა მიერ მიღებული ჯამური ქულებისა და საკონკურსო წინადადების ფასების აგრეგირება სისტემის მიერ, ხოლო საკონკურსო განცხადებას ასევე სისტემურად მიენიჭება სტატუსი „**გამარჯვებული გამოვლენილია**“. აგრეგირების და გამარჯვებულის გამოვლენის შემდგომ, შეფასების გვერდი მიიღებს ქვემოთ მოცემული სურათის შესაბამის სახეს.



#CNT15000013 დოკუმენტაცია შეთავაზებები შეფასება შედეგები ხელშეკრულება

← უკან

დოკუმენტაციის შეფასება

პრეტენდენტი	დოკუმენტის შეფასება
ნინო შადური	დოკუმენტაცია შეესაბამება მოთხოვნას
ნანა კორინთელი	დოკუმენტაცია შეესაბამება მოთხოვნას

ხარისხის შეფასება

პრეტენდენტი	შეფასების კოეფიციენტი
ნინო შადური	10
ნანა კორინთელი	5

შეფასების მატრიცა

CNT15000013_შეესებული მატრიცა_New Microsoft Excel Worksheet.xlsx

საკონკურსო განცხადებაზე სტატუსის „გამარჯვებული გამოვლენილია“ მინიჭების შემდგომ, ცვლილებები მოხდება შეთავაზების გვერდზე და თუ აღნიშნულ სტატუსამდე პრეტენდენტთა საკონკურსო წინადადების ფასი დახურული იყო და მხოლოდ პრეტენდენტებს ქონდათ წვდომა მათივე შეთავაზებულ თანხებზე, აღნიშნული სტატუსიდან უკვე ნებისმიერი დაინტერესებული პირისათვის ხელმისაწვდომი გახდება თვითოეული პრეტენდენტის მიერ შეთავაზებული თანხა. თანხებთან ერთად შედეგების გვერდზე ასევე ხელმისაწვდომი გახდება თვითოეული პრეტენდენტისთვის სისტემის მიერ, მინიჭებული აგრეირებული ქულა და შედეგების გვერდი მიიღებს ქვემოთ მოცემული სურათის შესაბამის სახეს.

#CNT15000013 დოკუმენტაცია შეთავაზებები შეფასება შედეგები ხელშეკრულება

← უკან

ფ გვერდის განახლება ▼ გადახედები ▼ ტექნიკური დოკუმენტაცია

შესყიდვის სავარაუდო ღირებულება: 78`478
მონოდების ვადა: ხელშეკრულების გაფორმებიდან 2015წ-ის 15 ივნისის ჩათვლით
წინადადებების მიღება დასრულებულია.

პრეტენდენტი	შეთავაზებული თანხა / დრო	კოეფ.	აგრეირებული ქულა
ნინო შადური	78`021 29.04.2015 10:10	10	0.19555037873123811066742254046468721025
ნანა კორინთელი	60`000 29.04.2015 10:54	5	0.12900449424471461290947904719430067371

7.4. სტატუსი - დასრულებულია უარყოფითი შედეგით

იმ შემთხვევაში, თუ e-შესყიდვაში წარმოდგენილი იქნა სულ ცოტა ერთი სატენდერო წინადადება (ტექნიკური დოკუმენტაცია და წინადადების ფასი, რომელიც წარდგენილია ამისათვის განკუთვნილი სისტემური ველის გამოყენებით) და წინადადების წარმდგენი ყველა პრეტენდენტი დისკვალიფიცირებულია შემსყიდველის მიერ, სისტემა იძლევა მხოლოდ სტატუსის „დასრულებულია უარყოფითი შედეგით“ მინიჭების შესაძლებლობას.



შესყიდვის სტატუსის შეცვლა:

დასრულებულია უარყოფითი შედეგით

ამ შემთხვევაში, ზემოთ მოცემული სურათის მსგავსად, თქვენ აჭერთ ღილაკს „მინიჭება“, რის შედეგად სისტემის მიერ ავტომატურად ხდება **e-შესყიდვის**თვის საბოლოო სტატუსის „დასრულებულია უარყოფითი შედეგით“ მინიჭება და აღნიშნული სტატუსის მქონე შესყიდვა მიიღებს ქვემოთ მოცემული სურათის მსგავს სახეს.

ერთეგაპიანი გამარტივებული ელექტრონული ტენდერი დასრულებულია უარყოფითი შედეგით
მონაწილეთა რაოდენობა: 2

განცხადების ნომერი: SPA150013539

შესყიდვის გამოცხადების თარიღი: 08.05.2015

წინდადებების მიღების ვადა: 15.05.2015

შემსყიდველი: შემოსავლების სამსახური

შესყიდვის კატეგორია: 44100000-სამშენებლო მასალები და დამხმარე სამშენებლო მასალები

შესყიდვის სავარაუდო ღირებულება: 8`200.00 ლარი

7.5. სტატუსი - მიმდინარეობს ხელშეკრულების მომზადება

e-შესყიდვისთვის სტატუსის „გამარჯვებული გამოვლენილია“ მინიჭების შემდეგ, სისტემა არ გაძლევთ **e-შესყიდვის**თვის სტატუსის შეცვლის შესაძლებლობას, თუ თქვენს მიერ არ იქნა ატვირთული კომისიის სხდომის ოქმი/ოქმები და სხვა შესაბამისი დოკუმენტი/დოკუმენტები (არსებობის შემთხვევაში). დოკუმენტის მიზმა ხდება ქვემოთ მოცემული სურათის მაგალითზე. შემდეგ თქვენ ირჩევთ ფაილს და ღილაკზე „მიმაგრება“ დაჭერით ტვირთავთ კომისიის სხდომის ოქმს.

ატვირთეთ ოქმი და სხვა შესაბამისი დოკუმენტი (არსებობის შემთხვევაში). (PDF ფაილი. ზომა: 8 მბ.)

ფაილი No file chosen

აღწერა

სატენდერო/საკონკურსო კომისიის სხდომის ოქმის/ოქმების და დოკუმენტის/დოკუმენტების (არსებობის შემთხვევაში) ატვირთვის შემდეგ, სისტემა ავტომატურად გაძლევთ ორი შესაძლო სტატუსიდან ერთ-ერთის მინიჭების შესაძლებლობას:

ა) „**მიმდინარეობს ხელშეკრულების მომზადება**“, ვიდრე სახეზეა ერთი აქტიური (რომელიც არ არის დისკვალიფიცირებული) პრეტენდენტი მაინც, სისტემა იძლევა მხოლოდ „**მიმდინარეობს ხელშეკრულების მომზადება**“ სტატუსის მინიჭების შესაძლებლობას.

შესყიდვის სტატუსის შეცვლა:

მიმდინარეობს ხელშეკრულების მომზადება



აღნიშნული სტატუსის მქონე შესყიდვა მიიღებს ქვემოთ მოცემული სურათის მსგავს სახეს.

<p>ერთეულის გამარტივებული ელექტრონული ტენდერი</p> <p>განცხადების ნომერი: SPA150014584</p> <p>შესყიდვის გამოცხადების თარიღი: 21.05.2015</p> <p>წინდადებების მიღების ვადა: 28.05.2015</p> <p>შემსყიდველი: ეროვნული სკრინინგ ცენტრი</p> <p>შესყიდვის კატეგორია: 30200000-კომპიუტერული მონაცვლილობები და აქსესუარები</p> <p>შესყიდვის სავარაუდო ღირებულება: 7`800.00 ლარი</p>	<p>მიმდინარეობს ხელშეკრულების მომზადება</p> <p>მონაწილეთა რაოდენობა: 4</p>
--	--

ბ) „დასრულებულია უარყოფითი შედეგით“, თუ შესყიდვაში მონაწილე ყველა პრეტენდენტი დისკვალიფიცირებულ იქნა. სატენდერო/საკონკურსო კომისიის სხდომის ოქმის/ოქმების და დოკუმენტის/დოკუმენტების (არსებობის შემთხვევაში) ატვირთვის შემდეგ, სისტემა იძლევა მხოლოდ სტატუსის „დასრულებულია უარყოფითი შედეგით“ მინიჭების შესაძლებლობას.

შესყიდვის სტატუსის შეცვლა:

აღნიშნული სტატუსის მქონე შესყიდვა მიიღებს ქვემოთ მოცემული სურათის მსგავს სახეს:

<p>ერთეულის გამარტივებული ელექტრონული ტენდერი</p> <p>განცხადების ნომერი: SPA150013539</p> <p>შესყიდვის გამოცხადების თარიღი: 08.05.2015</p> <p>წინდადებების მიღების ვადა: 15.05.2015</p> <p>შემსყიდველი: შემოსავლების სამსახური</p> <p>შესყიდვის კატეგორია: 44100000-სამშენებლო მასალები და დამხმარე სამშენებლო მასალები</p> <p>შესყიდვის სავარაუდო ღირებულება: 8`200.00 ლარი</p>	<p>დასრულებულია უარყოფითი შედეგით</p> <p>მონაწილეთა რაოდენობა: 2</p>
---	--

ხელშეკრულების ატვირთვამდე და საბოლოო სტატუსი "ხელშეკრულება დადებულია" სტატუსის მინიჭებამდე შემსყიდველი ვალდებულია „შედეგების“ ველში საქონლის შესყიდვაზე დამატოს კლასიფიკატორების აღწერა. ღილაკზე „დამატება“ დაჭერით გამოჩნდება ქვემოთ მოცემული ფანჯარა:

დამატება

კლასიფიკატორი

მწარმოებელი

- ქვეყანა -

კომპანია

მოდელი

სპეციფიკაცია

საკვანძო სიტყვები (ჩამოთვლა მძიმით)

რაოდენობა / განზომილება

ერთეულის ღირებულება

საერთო ღირებულება



- **კლასიფიკატორი** - აღნიშნულ ველზე გადასვლით გამოჩნდება CPV კოდი და კლასიფიკატორის დანაყოფი შესაბამისი კონკრეტული ობიექტებით;
- **მწარმოებელი ქვეყანა** - აღნიშნულ ველში ეთითება ქვეყანა სადას იწარმოება აღნიშნული პროდუქტი;
- **მწარმოებელი კომპანია** - აღნიშნულ ველში მიუთითეთ შესყიდვის ობიექტის მწარმოებელი კომპანიის დასახელება (მაგ. NOKIA);
- **მოდელი** - აღნიშნულ ველში მიუთითეთ შესყიდვის ობიექტის მოდელი (მაგ. E 72) ;
- **სპეციფიკაცია** - აღნიშნულ ველში უნდა ჩაიწეროს შესყიდვის ობიექტის რაიმე სპეციფიკურ თავისებურებათა განსაზღვრა. სპეციფიკაციის ველის შევსება სავალდებულო არ არის;
- **საკვანძო სიტყვები** - ამ ველში მიეთითება შესყიდვის ობიექტის განსხვავებული, შემსყიდველი ძებნისთვის უფრო მოსახერხებელი ან/და ყოფით პრაქტიკაში დამკვიდრებული დასახელება (მაგ. მობილური ტელეფონი, ტელეფონის აპარატი და ა.შ). საკვანძო სიტყვების ველის შევსება სავალდებულო არ არის;
- **რაოდენობა** - აღნიშნულ ველში უნდა დაფიქსირდეს შესყიდვის ობიექტის რაოდენობა
- **ერთეულის ღირებულება** - აღნიშნულ ველში უნდა დაფიქსირდეს შესყიდვის ობიექტის ერთეულის ღირებულება და ვალუტა;
- **საერთო ღირებულება** - მას შემდეგ რაც დაფიქსირდება შესყიდვის ობიექტის რაოდენობა და ერთეულის ფასი შესაბამის ველში ავტომატურად ჩაიწერება შესყიდვის ჯამური ღირებულება.

ყურადღება

სახელმწიფო შესყიდვების ერთიან ელექტრონულ სისტემაში გამარტივებული ელექტრონული და ელექტრონული ტენდერის საშუალებით საქონლის შესყიდვის შემთხვევაში სავალდებულო ხასიათს ატარებს კლასიფიკატორის აღწერის ველის შევსება. მოცემული ინფორმაციის სრულად ასახვა წარმოადგენს შემსყიდველი ორგანიზაციის უფლებამოსილებას და პასუხისმგებლობას. შესაბამისად, გთხოვთ, ყურადღებით მოეკიდოთ მოცემულ ველში ინფორმაციის განთავსებას, რაც ითვალისწინებს მოსაწოდებელი საქონლის მონაცემების სრულად ასახვას და არა სიმბოლოების (მაგ: - / ? ; და ა.შ.) მიითითებას.

7.6. სტატუსი - ხელშეკრულება დადებულია

„ხელშეკრულება დადებულია“ არის e-შესყიდვის ერთ-ერთი საბოლოო სტატუსი. აღნიშნული სტატუსის მინიჭება სისტემაში ისევე მარტივად და კომფორტულად ხდება, როგორც ყველა სხვა დანარჩენი სტატუსის მინიჭება.

ყურადღება

ტენდერის შემთვევაში სტატუსის „მიმდინარეობს ხელშეკრულების მომზადება“ მინიჭებიდან 3 სამუშაო დღის განმავლობაში, ხოლო კონკურსის შემთხვევაში 10 სამუშაო დღის განმავლობაში დაუშვებელია ხელშეკრულების დადება, მისი ატვირთვა სისტემაში და e-შესყიდვისთვის სტატუსის „მიმდინარეობს ხელშეკრულების მომზადება“ მინიჭება



მას შემდეგ, რაც თქვენ კონკრეტულ e-შესყიდვას ზემოთ მოცემული წესის დაცვით მიანიჭებთ სტატუსს „**მიმდინარეობს ხელშეკრულების მომზადება**“, სისტემა გაძლევთ საშუალებას მიანიჭოთ მას სტატუსი - „**ხელშეკრულება დადებულია**“ ქვემოთ მოცემული სურათის მსგავსი ფანჯრის

#SPA110000631 დოკუმენტაცია შეთავაზებები შედეგები **ხელშეკრულება**

← უკან

ხელშეკრულების მიმაგრება

გამარჯვებული SATESTO55

ხელშეკრულება Choose File No file chosen

ხელშეკრულების ნომერი

ხელშეკრულების თანხა 6152 00 ლარი

ხელშეკრულება ძალაშია

მიმაგრება

1. სამუშაო ველის „**გამარჯვებული**“ გასწვრივ სისტემა ავტომატურად აფიქსირებს შესყიდვაში გამარჯვებულ პრეტენდენტს.

გახსოვდეთ

პრეტენდენტის დისკვალიფიკაცია ხდება მხოლოდ სისტემური ღილაკების გამოყენებით, შესაბამისი ოქმის სისტემაში ატვირთვის შემდეგ. ამ პროცედურების თანმიმდევრობის დაცვის გარეშე, თქვენ ვერ მოახდენთ მომდევნო პრეტენდენტის შერჩევა/შეფასებასა და მასთან ხელშეკრულების დადებას.

2. სამუშაო ველის „**ხელშეკრულება**“ გასწვრივ, ღილაკი „**Choose File**“ დახმარებით კომპიუტერში მონიშნავთ კანონმდებლობის მოთხოვნების შესაბამისად დადებულ ხელშეკრულებას დასკანერებული სახით.
3. სამუშაო ველის „**ხელშეკრულების ნომერი**“ გასწვრივ ჩაწერთ ხელშეკრულების ნომერს.
4. სამუშაო ველის „**ხელშეკრულების თანხა**“ გასწვრივ ამოწმებთ თანხას, რომელსაც სისტემა ავტომატურად აგენერირებს შერჩეული პრეტენდენტის მინიმალური შეთავაზების მიხედვით. თუ აღნიშნულ პრეტენდენტთან დადებული ხელშეკრულების ღირებულება ნაკლებია მის მინიმალურ შეთავაზებაზე, შესაბამისად უნდა მოახდინოთ სისტემის მიერ დაგენერირებული თანხის რედაქტირება და მიუთითოთ ის თანხა, რაზეც დაიდო ხელშეკრულება.
5. სამუშაო ველის „**ხელშეკრულება ძალაშია**“ გასწვრივ, ორი კალენდრის მეშვეობით აფიქსირებთ ხელშეკრულების მოქმედების ვადებს.

„1“-„5“ პუნქტებში აღწერილი პროცედურების შემდეგ, ღილაკზე „**მიმაგრება**“ დაჭერით, სისტემაში ატვირთავთ ხელშეკრულების ასლს, რის შედეგადაც ეკრანზე გამოჩნდება ქვემოთ მოცემული სურათის მსგავსი ფანჯარა.



#SPA110000631	დოკუმენტაცია	შეთავაზებები	შედეგები	ხელშეკრულება
<div style="border: 1px solid gray; padding: 5px;"> <p>← უკან</p> <p>SATESTO55</p> <p>ნომერი/თანხა: N1254 / 6152 ლარი</p> <p>ხელშეკრულება ძალაშია: 23.06.2015 - 31.07.2015</p> <p>01.06.2015 21:24</p> <p style="text-align: right;"> ნახვა/გადმონერა</p> <p style="text-align: right; border: 2px solid red; padding: 2px;"> ხელშეკრულების წაშლა</p> </div>				

შეცდომის თავიდან აცილების მიზნით, ვიდრე შესყიდვას მიანიჭებთ სტატუსს „ხელშეკრულება დადებულია“, სისტემა გაძლევთ საშუალებას, რომ „ხელშეკრულების წაშლა“ ღილაკზე დაჭერით წაშალოთ ხელშეკრულება და შეცვალოთ შეცდომით ატვირთული დოკუმენტი ან/და სისტემაში შეცდომით მითითებული მონაცემები ხელშეკრულების შესახებ.

გახსოვდეთ

სტატუსის „ხელშეკრულება დადებულია“ მინიჭების შემდეგ, შეუძლებელია ატვირთული ხელშეკრულების ან/და სისტემაში ხელშეკრულების შესახებ მითითებული მონაცემების შეცვლა. ამიტომ, სტატუსის მინიჭებამდე ყურადღებით გადაამოწმეთ ხელშეკრულება ან/და სისტემაში ხელშეკრულების შესახებ მითითებული მონაცემები შეცდომის თავიდან აცილების მიზნით.

მას შემდეგ, რაც დარწმუნდებით, რომ ხელშეკრულება ან/და სისტემაში ხელშეკრულების შესახებ მონაცემები სწორად გაქვთ მითითებული, ქვემოთ მოცემული სურათის მაგალითზე შეგიძლიათ აღნიშნულ შესყიდვას მიანიჭოთ სტატუსი „ხელშეკრულება დადებულია“.

შესყიდვის სტატუსის შეცვლა:	<input type="text" value="ხელშეკრულება დადებულია"/>	<input type="button" value="მინიჭება"/>
----------------------------	---	---

ამ შემთხვევაში, ზემოთ მოცემული სურათის მსგავსად, თქვენ აჭერთ ღილაკს „მინიჭება“, რის შედეგად სისტემის მიერ ავტომატურად ხდება e-შესყიდვისთვის სტატუსის „ხელშეკრულება დადებულია“ მინიჭება და აღნიშნული სტატუსის მქონე შესყიდვა მიიღებს ქვემოთ მოცემული სურათის მსგავს სახეს.

<p> ერთეულობრივი გამარტივებული ელექტრონული ტენდერი</p> <p>განცხადების ნომერი: SPA150014311</p> <p>შესყიდვის გამოცხადების თარიღი: 18.05.2015</p> <p>წინდადებების მიღების ვადა: 22.05.2015</p> <p>შემსყიდველი: სმარტ ლოჯიქი</p> <p>შესყიდვის კატეგორია: 32400000-ქსელები</p> <p>შესყიდვის სავარაუდო ღირებულება: 4 755.00 ლარი</p> <p>ხელშეკრულების თანხა: 5059</p>	<p>ხელშეკრულება დადებულია</p> <p>მიმდინარე ხელშეკრულება</p> <p>გამარჯვებული: მანტა სისტემსი</p> <p>მონაწილეთა რაოდენობა: 2</p>
--	--



7.7. ხელშეკრულების ცვლილება

მას შემდეგ, რაც შესყიდვას მიენიჭება სტატუსი „ხელშეკრულება დადებულია“, ხელშეკრულებას ავტომატურად ენიჭება სტატუსი „მიმდინარე ხელშეკრულება“. აღნიშნული სტატუსის დროს „ხელშეკრულება“ დილაკის შესაბამისი გვერდი მიიღებს ქვემოთ მოცემული სურათის შესაბამის სახეს:

„მიმდინარე ხელშეკრულება“ სტატუსის დროს შესაძლებელია განახორციელოთ ხელშეკრულების ცვლილება და შემდგომ სისტემაში დააფიქსიროთ შესაბამისი მონაცემები. ხელშეკრულების ცვლილების განხორციელების მიზნით უნდა დააჭიროთ დილაკზე „ხელშეკრულების ცვლილება“ რის შემდგომაც ეკრანზე მიიღებთ ქვემოთ მოცემული სურათის მსგავს ფანჯარას.

1 სამუშაო ველის „გამარჯვებული“ გასწვრივ სისტემა ავტომატურად აფიქსირებს შესყიდვაში გამარჯვებულ პრეტენდენტს, რომელთანაც არის დადებული ხელშეკრულება. სამუშაო ველის „ხელშეკრულების ცვლილება“ გასწვრივ, დილაკის „Choose File“ დახმარებით კომპიუტერში მონიშნავთ კანონმდებლობის მოთხოვნების შესაბამისად დადებულ ხელშეკრულების ცვლილებას დასკანერებული სახით;

გახსოვდეთ

„ხელშეკრულების ცვლილების“ ატვირთვის შემდგომ მისი რედაქტირება არ ხდება. შემსყიდველის მიერ ცვლილების არასწორად ატვირთვის შემთხვევაში სააგენტო პასუხს არ აგებს შედეგებზე და შემსყიდველის უყურადღებობით გამოწვეული ნებისმიერი სახის შეცდომა მთლიანად შემსყიდველის პასუხისმგებლობას წარმოადგენს.



- 2 სამუშაო ველის „ხელშეკრულების ნომერი“ გასწვრივ ჩაწერთ ხელშეკრულების ნომერს;
- 3 სამუშაო ველში „ხელშეკრულების თანხა“ წერთ ხელშეკრულების თანხას;
- 4 სამუშაო ველის „ხელშეკრულება ძალაშია“ გასწვრივ, ორი კალენდრის მეშვეობით აფიქსირებთ ხელშეკრულების შესრულების ვადებს.

„1“-„4“ პუნქტებში აღწერილი პროცედურების შემდეგ, დილაკზე „მიმაგრება“ დაჭერით, სისტემაში ატვირთავთ ხელშეკრულების ცვლილების ასლს, რის შედეგადაც ეკრანზე გამოჩნდება ქვემოთ მოცემული სურათის მსგავსი შედეგი.

ხელშეკრულების ცვლილება

ცვლილება 1
 ნომერი/თანხა: N68 / 6092.5 ლარი
 ხელშეკრულება ძალაშია: 22.07.2014 - 01.10.2014 ნახვა/გადმოწერა
 01.08.2014 22:59
 ნახვები: 25

7.8. ხელშეკრულებაში შეცდომის გასწორება

თუ ხელშეკრულების ატვირთვისას, ხელშეკრულების სისტემურ მონაცემებში დაშვებულია შეცდომა, ასეთის არსებობის შემთხვევაში თქვენ გაქვთ შესაძლებლობა, ნაცვლად ხელშეკრულების ცვლილებისა განახორციელოთ ხელშეკრულების მონაცემების ცვლილება, გარდა ხელშეკრულების დოკუმენტისა. ხელშეკრულებაში შეცდომის გასწორება შეს შესაძლებელია ქვემოთ მოცემულ სურათზე არსებული დილაკის „ხელშეკრულებაში შეცდომის გასწორება“ :

✓ უფლებამონაცვლის მითითება

✓ ხელშეკრულებაში შეცდომის გასწორება

✓ ხელშეკრულების ცვლილება

დილაკზე დაჭერის შემდგომ ეკრანზე მიიღებთ ქვემოთ მოცემული სურათის მსგავს ფანჯარას:

გამარჯვებული	SATESTO55 ▾		
ხელშეკრულების ნომერი	555		
ხელშეკრულების თანხა	20021	00	ლარი/თეთრი ▾
ხელშეკრულება ძალაშია	07.05.2015	31.05.2015	

შეგახსენებთ, რომ აღნიშნული მოქმედების განხორციელების შემდეგ მისი შედეგის გაუქმება შეუძლებელი იქნება..

ცვლილების განხორციელება
გაუქმება

სისტემა ავტომატურად აგენერირებს ხელშეკრულების მიზმისას თქვენს მიერ მითითებულ მონაცემებს და გაძლევთ შესაძლებლობას დაარედაქტიროთ ნებისმიერი ველი გარდა გამარჯვებული ორგანიზაციისა. საჭირო ველი/ველების რედაქტირების შემდგომ დილაკზე „ცვლილების განხორციელება“ დაჭერით სისტემაში დააფიქსირებთ თქვენს მიერ



ხელშეკრულების მონაცემებში განხორციელებულ ცვლილებებს. ხელშეკრულებაში შესწორებული მონაცემები სისტემაში აისახება ქვემოთ მოცემული სურათის მსგავსად:

ხელშეკრულებაში შეცდომის გასწორება

ცვლილება 1
 ნომერი/თანხა: N451 / 20021 ლარი
 ხელშეკრულება ძალაშია: 07.05.2015 - 31.05.2015
 01.06.2015 22:37

გახსოვდეთ
 ხელშეკრულებაში შეცდომის გასწორების დაფიქსირების შემდგომ მისი რედაქტირება არ ხდება. შემსყიდველის მიერ ცვლილების არასწორად ატვირთვის შემთხვევაში სააგენტო პასუხს არ აგებს შედეგებზე და შემსყიდველის უყურადღებობით გამოწვეული ნებისმიერი სახის შეცდომა მთლიანად შემსყიდველის პასუხისმგებლობას წარმოადგენს.

7.9. უფლებამონაცვლის მითითება

ხელშეკრულების მიმდინარეობისა თუ მოხდა გამარჯვებული ორგანიზაციის შერწყმა სხვა სუბიექტთან, რის შემდგომაც ხელშეკრულებას გაუჩნდა უფლება მონაცვლე. თქვენ გაქვთ შესაძლებლობა სისტემაში მარტივად ასახოთ შესაბამისი ინფორმაცია. ამისათვის შედინართ ხელშეკრულების გვერდზე და ქვემოთ მოცემულ სურათზე არსებული ღილაკის „უფლებამონაცვლის მითითება“ გამოყენებით ახდენთ უფლება მონაცვლის მითითებას.

✓ უფლებამონაცვლის მითითება

✓ ხელშეკრულებაში შეცდომის გასწორება ✓ ხელშეკრულების ცვლილება

ღილაკზე „უფლებამონაცვლის მითითება“ დაჭერის შემდგომ ეკრანზე მიიღებთ ქვემოთ მოცემული სურათის მსგავს ფანჯარას

▼ უფლებამონაცვლე ორგანიზაცია

..გ ჩანერა გაუქმება

(ძებნა მე-3 სიმბოლოდან)

✓ ხელშეკრულებაში შეცდომის გასწორება ✓ ხელშეკრულების ცვლილება

უფლება მონაცვლე ორგანიზაცია ველში ახდენთ უფლება მონაცვლე ორგანიზაციის ძებნას შესაბამისი სახელის აკრეფით. სახელის აკრეფისას სისტემა ავტომატურად ეძებს აღნიშნულ ორგანიზაციას სისტემაში რეგისტრირებული მიმწოდებლების სიაში და გაძლევთ მსგავსი



დასახელებების ჩამონათვალს. ორგანიზაციების ჩამონათვალის და შემდგომ სიიდან უფლება მონაცვლის მითითების მაგალითი ნაჩვენებია ქვემოთ მოცემულ სურათზე:

შესაბამისი ორგანიზაციის მოძებნის და მითითების შემდგომ, ლილაკზე „ჩანწერა“ დაჭერით თქვენ სისტემაში დააფიქსირებთ უფლება მონაცვლეს. შესაბამისი ჩანაწერი განთავსდება, ხელშეკრულების ველში მითითებული გამარჯვებული ურგანიზაციის ქვეშ, როგორც ქვემოთ მოცემულ სურათზეა ნაჩვენები.

7.10. ხელშეკრულების სტატუსის მიმდინარეობა

იმისათვის, რომ ხელშეკრულებას მიანიჭოთ საბოლოო სტატუსი, აუცილებელია ატვირთოთ შესაბამისი დოკუმენტაციადოკუმენტის ატვირთვის მაგალითი ნაჩვენებია ქვემოთ მოცემულ სურათზე:

დოკუმენტაციის ატვირთვის შემდეგ ქვემოთ მოცემული სურათის მსგავსად გამოჩნდება ხელშეკრულების შესაძლო სტატუსების მონიშვნის ველები, შესაბამისი სტატუსის მონიშვნის შემდგომ გააქტიურდება ლილაკი „მინიჭება“ რომლის დახმარებითაც შეძლებთ ხელშეკრულებას მიანიჭოთ საბოლოო სტატუსი.



ხელშეკრულების სტატუსის შეცვლა:

მესრულებული ხელშეკრულება
 შეუსრულებელი ხელშეკრულება

[მინიჭება](#)

1) სტატუსის „მესრულებული ხელშეკრულება“ მინიჭების შემთხვევაში, დილაკი „ხელშეკრულება“ მიიღებს შემდეგ სახეს:

#SPA140021128 დოკუმენტაცია შეთავაზებები შედეგები **ხელშეკრულება**

← უკან

მესრულებული ხელშეკრულება
გენადი მახარაძე :: 19.09.2014

შპს "ბესტ სელერი" - წიგნის სადისტრიბუციო სამსახური
ნომერი/თანხა: N56 / 1084 ლარი
ხელშეკრულება ძალაშია: 19.09.2014 - 06.11.2014

[ნახვა/გადმოწერა](#)

09.09.2014 16:59

2) სტატუსის „შეუსრულებელი ხელშეკრულება“ მინიჭების შემთხვევაში, დილაკი „ხელშეკრულება“ მიიღებს შემდეგ სახეს.

#SPA140019808 დოკუმენტაცია შეთავაზებები შედეგები **ხელშეკრულება**

← უკან

შეუსრულებელი ხელშეკრულება
ირაკლი ნაცვალაძე :: 08.09.2014

ნიკოლოზ ტოკლიკიშვილი
ნომერი/თანხა: N37 / 3000 ლარი
ხელშეკრულება ძალაშია: 03.09.2014 - 13.10.2014

[ნახვა/გადმოწერა](#)

21.08.2014 11:02

ყურადღება

ხელშეკრულების საბოლოო სტატუსის („შეუსრულებელი ხელშეკრულება“ ან „მესრულებული ხელშეკრულება“) მინიჭებამდე, სისტემაში ინფორმაცია სრულად უნდა გქონდეთ მითითებული ხელშეკრულებით გათვალისწინებული გადახდების შესახებ. გახსოვდეთ, რომ ხელშეკრულების საბოლოო სტატუსის მინიჭების შემდეგ შეუძლებელია სისტემაში რაიმე სახის ცვლილების განხორციელება.

ხელშეკრულების საბოლოო სტატუსის მინიჭებამდე შემსყიდველმა უნდა მიუთითოს ფაქტობრივი გადახდები, შესაბამისი სავალდებულო ველებით:

- წელი
- კვარტალი
- დაფინანსების წყარო
- ავანსი
- გადახდის თარიღი

ფაქტობრივი გადახდები ნაჩვენებია ქვემოთ მოცემულ სურათზე.



ფაქტობრივი გადახდები

ხაზინის მეშვეობით განხორციელებული გადახდები სისტემაში აისახება ავტომატურად და მომხმარებლის მიერ ხელით მითითებას არ საჭიროებს.

თანხა	წელი	კვარტალი	გადახდის თარიღი	თარიღი/ავტორი
ჩანაწერები არ არის				
წელი: 2015	კვარტალი:	დაფინანსების წყარო:	ავანსი?:	გადახდის თარიღი:
თანხა: .00	ლარი:			

ყურადღება
ხაზინის მეშვეობით განხორციელებული გადახდები სისტემაში აისახება ავტომატურად და მომხმარებლის მიერ ხელით მითითებას არ საჭიროებს.

8. ხელშეკრულების შესრულების მიმდინარეობის ანგარიშები (CMR)

იმისათვის, რომ შემსყიდველმა წარადგინოს შესაბამისი წლის განმავლობაში დადებული სახელმწიფო შესყიდვის შესახებ თითოეული ხელშეკრულება (გარდა ელექტრონული ტენდერისა, გამარტივებული ელექტრონული ტენდერის და კონკურსის შედეგად დადებული ხელშეკრულებისა) და მათთან დაკავშირებული ინფორმაცია ერთიანი ელექტრონული სისტემის შესაბამისი მოდულის (ხელშეკრულების შესრულების მიმდინარეობის ანგარიშები CMR) მეშვეობით, შემსყიდველი შედის სისტემაში და ღილაკზე CMR დაჭერით გადადის CMR მოდულში.

★ რჩეული შესყიდვები ● ჩემი პროექტები 📄 პროფილი **CMR** 📄 ePLAN 🏠 გამოსვლა

ყურადღება

CMR მოდულში უნდა აიტვირთოს სახელმწიფო შესყიდვების შესახებ ყველა ხელშეკრულების და მასთან გათანაბრებული ნებისმიერი დოკუმენტის (მათ შორის ცვლილებების განხორციელების და შეწყვეტის ამსახველი დოკუმენტის) ასლი, გარდა ელექტრონული ტენდერის, გამარტივებული ელექტრონული ტენდერის და კონკურსის შედეგად დადებული ხელშეკრულებისა.

ყოველი კონკრეტული ხელშეკრულების შესახებ მონაცემები უნდა აიტვირთოს ინდივიდუალური ანგარიშის სახით, რომელსაც სისტემა ავტომატურად ანიჭებს უნიკალურ ნომერს (მაგ. CMR11000001). ყოველ ინდივიდუალურ ანგარიშს უნდა მიეზას შესაბამისი კონკრეტული ერთი ხელშეკრულება ან მასთან გათანაბრებული დოკუმენტი (ხელშეკრულების ცვლილების ან შეწყვეტის შენმთხვევაში - შესაბამისი დოკუმენტი).



CMR მოდული და მასში ახალი ანგარიშის რეგისტრაციის ღირებულება გამოსახულია ქვემოთ მოყვანილ სურათზე.

ხელშეკრულების შესრულების მიმდინარეობის ანგარიშები (CMR)

CMR #

ხელშეკრულების სტატუსი

მას შემდეგ, რაც მომხმარებელი გადავა რეგისტრაციის მოდულში, მან უნდა გამოიყენოს ღირებულება 'ახალი ჩანაწერი', რომლის დაჭერის შედეგად ეკრანზე გამოჩნდება ქვემოთ მოცემული სურათის მსგავსი ფანჯარა.

შესყიდვის ტიპი / საფუძველი

მიმწოდებელი

პირადი ნომერი (კოდი/ID)

ახალი, გვარი (დასახელება)

ქვეყანა

პირადი ნომერი (კოდი/ID)

ახალი, გვარი (დასახელება)

კლასიფიკატორის კოდები

სელშეკრულება

CPV

მრავალნომრიანი

ნომერი

დადების თარიღი

ძალაშია

თანხა

დამატებითი ინფორმაცია

ჩანერა

გაუქმება

- **შესყიდვის ტიპი და საფუძველი:** ამ ველში მომხმარებელმა უნდა მიუთითოს შესყიდვის ტიპი და საფუძველი ქვემოთ მოცემული სურათების მსგავსად

შესყიდვის ტიპი

შესყიდვის ტიპი და საფუძველი

- გამარტივებული შესყიდვა
- კონკურსი
- კონსოლიდირებული ტენდერი



შესყიდვის საფუძველი

შესყიდვის ტიპი და საფუძველი

<p>მონეტარული ზღვრების დაცვით მთავრობის/პრეზიდენტის თანხმობით გადაუდებელი აუცილებლობით სპეციალური წესი</p> <p>სხვა დანარჩენი</p>
--

შესყიდვის ტიპის და საფუძველის განსაზღვრის შემდგომ, მომხმარებელმა უნდა შეავსოს სამუშაო ველები;

➤ მიმწოდებელი(რეზიდენტი)

- **პირადი ნომერი (კოდი/ID)** სამუშაო ველში მომხმარებელი წერს მიმწოდებლის საიდენტიფიკაციო კოდს (ან პირად ნომერს ფიზიკური პირის შემთხვევაში). საიდენტიფიკაციო კოდის ნომრის ჩაწერის შემდგომ „სამეწარმეო რეესტრი“ ღილაკზე დაჭერით ან პირადი ნომრის ჩაწერის და ღილაკზე „სამოქალაქო რეესტრი“ დაჭერით ავტომატურად შეივსება ველი **სახელი, გვარი(დასახელება) ქვემოთ მოცემული სურათის მსგავსად**;

პირადი ნომერი (კოდი/ID)	3600 10044 10	სამეწარმეო რეესტრი	სამოქალაქო რეესტრი
სახელი, გვარი (დასახელება)	გოგიტა მჭედლიძე		

- **სახელი, გვარი (დასახელება)** იმ შემთხვევაში, თუ მიმწოდებლის საიდენტიფიკაციო კოდით (ან პირადი ნომრით, ფიზიკური პირის შემთხვევაში) ძებნა არ განხორციელდა და **სახელი, გვარი (დასახელება)** ველი არ შეივსო ავტომატურად, მომხმარებელს აქვს შესაძლებლობა ხელით შეავსოს აღნიშნული ველი.

➤ მიმწოდებელი (არარეზიდენტი)

- **ქვეყანა** ჩამომოლად სამუშაო ველში უთითებთ ორგანიზაციის (ან ფიზიკური პირის) წარმომავლობის ქვეყანას;
- **პირადი ნომერი(კოდი/ID)** სამუშაო ველში უთითებთ ორგანიზაციის რაიმე უნიკალურ ნომერს(ან ფიზიკური პირის პირად ნომერს);
- **სახელი, გვარი(დასახელება)** სამუშაო ველში უთითებთ ორგანიზაციის(ან ფიზიკურის პირის) დასახელებას.

ყურადღება

მიმწოდებლის საიდენტიფიკაციო კოდის (ან პირადი ნომრის) და დასახელების/სახელის სწორად მითითებაზე პასუხისმგებლობა სრულად ეკისრება შემსყიდველს და სააგენტო პასუხს არ აგებს აღნიშნული ინფორმაციის არასწორად მითითების შემთხვევაში.



- **კლასიფიკატორის კოდები** ხელშეკრულების რეგისტრაციისას შემსყიდველი ასევე ვალდებულია მიუთითოს შესყიდვის კატეგორია და კლასიფიკატორის CPV კოდი.

„კლასიფიკატორის კოდები“

ველში მომხმარებელს შეუძლია მიუთითოს კლასიფიკატორის კოდის სახელწოდება. არანაკლებ 3 ასობგერის ჩაწერის შემდეგ სისტემა მარჯვნივ მოცემული სურათის მსგავსად

კლასიფიკატორის (CPV) კოდი და შესყიდვის კონკრეტული ობიექტი

ბენ
09132000 - ბენზინი
09132100 - არაეთილირებული ბენზინი
09132200 - ეთილირებული ბენზინი
09132300 - ეთანოლიანი ბენზინი
24321221 - ბენზოლი

ავტომატურად იძლევა საშუალებას, რომ მომხმარებელმა აირჩიოს მის მიერ ჩაწერილი ასობგერების შესაბამისი შესყიდვის ობიექტი. დილაკზე „შერჩევა“ დაჭერით სისტემა ეკრანზე უჩვენებს კლასიფიკატორის კოდების იერარქიულ ჩამონათვალს, რომელთაგან მომხმარებელი ირჩევს მისთვის სასურველს.

ყურადღება

შესყიდვის კატეგორია და კლასიფიკატორის CPV კოდის მითითება სავალდებულოა.

- **ხელშეკრულება**

ყურადღება

სისტემის მიერ ავტომატურად არის მონიშნული ველი „ერთწლიანი“. იმ შემთხვევაში, თუ შესყიდვა მრავალწლიანია, მომხმარებელმა უნდა მონიშნოს ველი „კი“ და მიუთითოს შესაბამისი წლების რაოდენობა, ქვემოთ მოცემული სურათის მსგავსად);

ხელშეკრულება მრავალწლიანი არა კი წელი

- **ნომერი** (ამ ველში მიეთითება ხელშეკრულების ნომერი, რომელიც მას მიანიჭა შემსყიდველმა და იგი დატანილია ხელშეკრულებაზე);
- **დადების თარიღი** (ამ ველში მიეთითება ხელშეკრულების დადების თარიღი);
- **მოქმედების ვადა** (ამ ველში მიეთითება ხელშეკრულების მოქმედების ვადა კალენდარის მოდულის გამოყენებით);
- **შენიშვნა** (სამუშაო ველის შევსება სავალდებულო არ არის და ივსება მხოლოდ იმ შემთხვევაში, თუ შემსყიდველს მიზანშეწონილად მიაჩნია რაიმე სახის დამატებითი ინფორმაციის დაფიქსირება, რომელიც არ არის მოცემული სავალდებულო ველებში);
- **თანხა** ამ სამუშაო ველში უნდა მიეთითოს თანხა, რომელზეც დაიდო ხელშეკრულება ან ხელშეკრულების ცვლილების შემთხვევაში, შეცვლილი თანხა შესაბამისი ვალუტის მითითებით. აღნიშნული ველის შევსება სავალდებულოა და ყოველთვის განსხვავდება ნულისაგან გარდა კონსოლიდირებული ტენდერისა და სპეციალური წესის შესაბამისად



დადებული იმ ხელშეკრულებისა, სადაც არ არის მითითებული ხელშეკრულების ღირებულება;

ყველა სავალდებულო ველის შევსების შემდგომ 'ჩაწერა' ღილაკზე დაჭერით ხდება განცხადების ჩაწერა პროექტის სახით. იმისათვის, რომ მომხმარებელმა შეძლოს განცხადების პროექტის რეგისტრაცია, მან უნდა მიუთითოს დამატებით სავალდებულო ინფორმაცია, რომლის მითითება არ ხდება განცხადების ჩაწერისას და რომლის გარეშე ხელშეკრულების რეგისტრაცია შეუძლებელია.

- **ფაქტიურად გადახდილი თანხის დამატება** ამ ველის შევსება სავალდებულოა. იმ შემთხვევაში, თუ რეგისტრაციის დროს ფაქტობრივი გადახდა არ მომხდარა, ეთითება ნული (0) ;
- **დაფინანსების წყარო** ამ ველში უნდა მიეთითოს შესაბამისი დაფინანსების წყარო, რომლიდანაც ხდება სახელშეკრულებო თანხის გადახდა. რამდენიმე დაფინანსების წყაროს შემთხვევაში, მიეთითება თითოეული დაფინანსების წყაროს პროცენტული წილი;
- **დოკუმენტი** ამ ველში უნდა აიტვირთოს ერთი კონკრეტული ხელშეკრულება ან მასთან გათანაბრებული დოკუმენტი (მათ შორის ცვლილების განხორციელების და შეწყვეტის ამსახველი დოკუმენტი. ეს დოკუმენტი უნდა იყოს PDF ფორმატში, მაქსიმალური ზომით 8 მეგაბაიტი. დოკუმენტების რაოდენობა შეზღუდული არ არის.

ყურადღება

იმისთვის, რომ შემსყიდველმა შეძლოს ხელშეკრულების ან მასთან გათანაბრებული დოკუმენტის რეგისტრაცია, პირველ ეტაპზე უნდა შეიქმნას ხელშეკრულების შესახებ ანგარიში პროექტის სახით. ამის შემდგომ პროექტს ამატებს დაფინანსების წყაროს, ფაქტობრივად გადახდილ თანხას (ასეთის არსებობის შემთხვევაში), ამაგრებს ხელშეკრულების ასლს (PDF ფორმატი, მაქსიმალური ზომა 8 მეგაბაიტი) და ახდენს ხელშეკრულების რეგისტრაციას.



ანგარიშის პროექტის ზედა მხარეზე განთავსებულია ღილაკები:

სტატუსი: დაურეგისტრირებული

- **უკან** ღილაკით მომხმარებელი ბრუნდება მთავარ გვერდზე;
- **განახლება** ღილაკით ხდება გვერდის განახლება;
- **რეგისტრაცია** ღილაკით ხდება განცხადების რეგისტრაცია;
- **პროექტის წაშლა** ღილაკით ხდება დაურეგისტრირებული პროექტის წაშლა.

ერთობლივი შესყიდვის შემთხვევაში (როდესაც შესყიდვას ახორციელებს ერთი ან მეტი მონაწილე) შესაძლებელია შესაბამისი შემსყიდველების დამატება მათი წილის მითითებით.

ყურადღება

შემსყიდველის დამატება ხდება მხოლოდ ერთობლივი შესყიდვისას.

ანგარიშის პროექტის და რეგისტრირებული ანგარიშის ფორმა ასახული არის ქვემოთ მოყვანილ სურათზე.

<p>გამარტივებული შესყიდვა შემსყიდველი: სატესტო შემსყიდველი (14598632468) მიმწოდებელი: ანა უეუენაშვილი (01017054834) ერთნლიანი ხელშეკრულება 03400000 - მეტყვეობისა და ხე-ტყის პროდუქტები თანხა: 125.00 GEL</p>	<p>ანგარიშის პროექტი 22.03.2013 16:24</p>
<p>CMR130000044 გამარტივებული შესყიდვა შემსყიდველი: სატესტო შემსყიდველი (14598632468) მიმწოდებელი: ანა უეუენაშვილი (01017054834) ერთნლიანი ხელშეკრულება 09100000 - სანავი თანხა: 20.00 GEL</p>	<p>რეგისტრაციის თარიღი 21.03.2013 12:38</p>

ყურადღება

ანგარიშის პროექტის რეგისტრაციისას ყურადღება მიაქციეთ ეკრანის ზედა მარჯვენა კუთხის ნიშნის სტატუსი: დაურეგისტრირებული არსებობას. ეს ნიშანი მიუთითებს მომხმარებლის მიერ დაშვებულ შეცდომაზე. ამ ნიშნის დაჭერის შედეგად, ეკრანის მარცხენა ზედა კუთხეში გამოჩნდება შეცდომის აღწერა.



9. ელექტრონული გეგმის მოდული (ePLAN)

იმისათვის, რომ შემსყიდველმა წლიური გეგმა წარადგინოს ერთიანი ელექტრონული სისტემის შესაბამისი მოდულის მეშვეობით კანონმდებლობით გათვალისწინებულ ვადაში, შემსყიდველი შედის სისტემაში და ღილაკზე **ePLAN** დაჭერით გადადის ePLAN მოდულში. შემდგომ ახალი წლიური გეგმის წარსადგენად აჭერს ღილაკს „ახალი წლიური გეგმა“ და მიჰყვება ქვემოთ მოცემულ ინსტრუქციას.

საფინანსო წელი: 2014 ერთწლიანი/მრავალწლიანი: 1-წლიანი

შესყიდვის ვადები: პირველი მეორე მესამე მეოთხე
(მონიშნეთ მინიმუმ ერთი კვარტალი)

კლასიფიკატორის (CPV) კოდი და შესყიდვის კონკრეტული ობიექტი: 03400000

სავარაუდო ღირებულება: 1580 ლარი. დაფინანსების წყარო: სახელმწიფო ბიუჯეტი

შესყიდვის საშუალება: ელ. ტენდერი

პრეისკურანტით: კი არა

ალტერნატიული შესყიდვა: კი არა

ერთობლივი შესყიდვა: კი არა

შენიშვნა:

ჩანერა გაუქმება

- **საფინანსო წელი** - აღნიშნულ ველში უნდა აირჩიოს შესაბამისი საფინანსო წელი;
- **ერთწლიანი/მრავალწლიანი** - შემსყიდველმა აღნიშნულ ველში უნდა მიუთითოს ერთწლიანია შესყიდვა თუ მრავალწლიანი;
- **შესყიდვის ვადები** - შესყიდვის ვადებში იგულისხმება რომელ კვარტალში განხორციელდება შესყიდვა;

კლასიფიკატორის (CPV) კოდი და შესყიდვის კონკრეტული ობიექტი - აღნიშნულ ველში შემსყიდველმა უნდა შეარჩიოს შესყიდვის ობიექტის შესაბამისი CPV კოდი და შესყიდვის კონკრეტული ობიექტი;

- **სავარაუდო ღირებულება** - სავარაუდო ღირებულების ველში შემსყიდველმა უნდა მიუთითოს შესყიდვის ობიექტის სავარაუდო ღირებულება;
- **დაფინანსების წყარო** - აღნიშნულ ველში შემსყიდველმა ქვემოთ მოცემული სურათის მსგავს ველში უნდა მონიშნოს რომელი დაფინანსების წყაროდან მოხდება დაგეგმილი შესყიდვის ობიექტის შემენა;



დაფინანსების წყარო ?

- სახელმწიფო ბიუჯეტი
- ავტ. რესპ. ბიუჯეტი
- ადგილობრივი ბიუჯეტი
- საკუთარი სახსრები
- გრანტი/კრედიტი

- **შესყიდვის საშუალება** - აღნიშნულ ველში შემსყიდველმა უნდა მონიშნოს შესყიდვის რომელი საშუალებით განხორციელდება დაგეგმილი შესყიდვის ობიექტის შეძენა (იხ. ქვემოთ მოცემული სურათი);

სავარაუდო ღირებულება ლარი.

შესყიდვის საშუალება

პრეისკურანტით

ალტერნატიული შესყიდვა

ერთობლივი შესყიდვა

- ელ. ტენდერი
- გამ. ელ. ტენდერი
- კონკურსი
- გამ. შესყიდვა
- კონს. შესყიდვა

- **პრეისკურანტი** - აღნიშნულ მოსანიშნ ველში შემსყიდველი ირჩევს ვაჭრობის ტიპს - პრეისკურანტით ან პრეისკურანტის გარეშე;
- **ალტერნატიული შესყიდვა** - ამ ველის გააქტიურების შემთხვევაში შემსყიდველს შესაძლებლობა ექნება განახორციელოს საკომუნიკაციო მომსახურების ალტერნატიული შესყიდვა განსხვავებული მიმწოდებლისგან.
- **ერთობლივი შესყიდვა** - შემსყიდველს შეუძლია წლიურ გეგმაში მონიშნოს ერთობლივი შესყიდვის ველი, იმ შემთხვევაში თუ შესყიდვის ობიექტის შეძენა უნდა განხორციელდეს რამოდენიმე შემსყიდველი ორგანიზაციის მიერ ერთობლივად.

ყურადღება

შემსყიდველ ორგანიზაციათა შეთანხმება სახელმწიფო შესყიდვის ერთობლივად განხორციელების თაობაზე იდება წერილობითი ფორმით, რომელსაც ხელს აწერენ შესაბამისი შემსყიდველი ორგანიზაციების ხელმძღვანელები ან მათ მიერ განსაზღვრული უფლებამოსილი პირები.

რეგისტრირებულ დაინტერესებულ მომხმარებლებს ePLAN მოდულის ძეგნის ველით შეუძლიათ მარტივად მოიძიონ მათთვის საინტერესო შესყიდვების წლიური გეგმა. ასევე, სისტემა მომხმარებლებს საშუალებას აძლევს წლიური გეგმის ჩანაწერების ექსპორტი მოახდინონ Excel-ში.

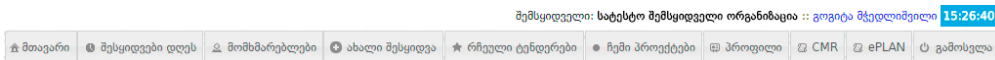


10. შესყიდვის ელ. პროცედურა დონორის სახსრებით

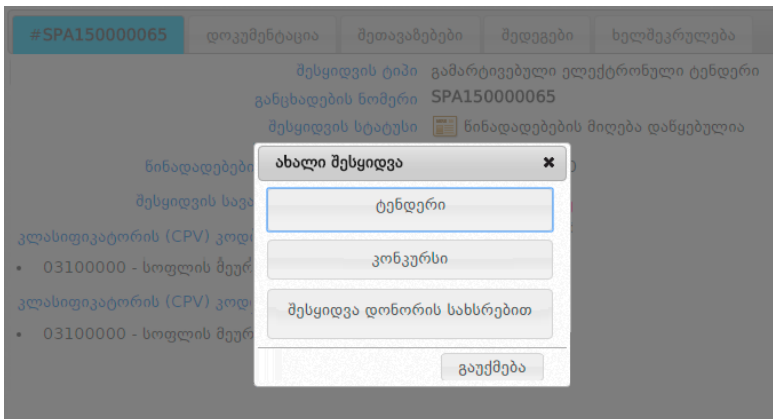
სახელმძღვანელოს მიზნებისთვის, შესყიდვის ელ. პროცედურა დონორის სახსრებით შეიძლება დავყოთ სამ ეტაპად: **პირველი ეტაპი** - შემსყიდველის მიერ ახალი DEP შესყიდვის გამოცხადება, **მეორე ეტაპი** - მიმწოდებლის მიერ შესყიდვაში მონაწილეობა და **მესამე ეტაპი** - ხელშეკრულების გაფორმება.

10.1. პირველი ეტაპი - DEP შესყიდვის გამოცხადება

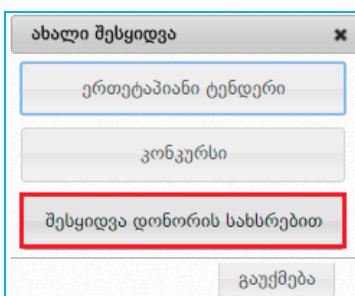
შემსყიდველი, როგორც სისტემის რეგისტრირებული მომხმარებელი, ახალი DEP-შესყიდვის გამოცხადების მიზნით უნდა შევიდეს სისტემაში მისი სახელითა და პაროლით. სისტემაში შესვლის შემდეგ გამოჩნდება ქვემოთ მოცემული სურათის მსგავსი სამუშაო ფანჯარა შემდეგი ფუნქციური ღილაკებით:



შესყიდვის გამოცხადების მიზნით, თქვენ უნდა გამოიყენოთ ღილაკი „ახალი შესყიდვა“, რომლის დაჭერის შედეგად ეკრანზე გამოჩნდება ქვემოთ მოცემული სურათის მსგავსი სამუშაო ფანჯარა.



უპირველეს ყოვლისა, ქვემოთ მოცემული სურათის მსგავსად, თქვენ უნდა დაკლიკოთ ღილაკზე - **შესყიდვა დონორის სახსრებით**





შესყიდვის ტიპის განსაზღვრის შემდეგ, ეკრანზე გამოჩნდება ქვემოთ მოცემული სურათის მსგავსი სამუშაო ფანჯარა:

- **დონორი**(აღნიშნულ ველში ეთითება მსოფლიო ბანკი);
- **კლასიფიკატორის კოდები** ტექსტურ ველში თავად შეგიძლიათ მიუთითოთ კლასიფიკატორის კოდის სახელწოდება. არანაკლებ 3 ასოზგერის ჩაწერის შემდეგ სისტემა მარჯვენა მოცემული სურათის მსგავსად ავტომატურად მოგცემთ საშუალებას აირჩიოთ თქვენს მიერ ჩაწერილი ასოზგერების შესაბამისი შესყიდვის ობიექტი. დილაკზე „შერჩევა“ დაჭერით სისტემა ეკრანზე გაჩვენებთ კლასიფიკატორის კოდების იერარქიულ ჩამონათვალს, რომელთაგან აირჩევთ თქვენთვის სასურველს;

ყურადღება

შესყიდვის გამოცხადებისას, აუცილებელია შესაბამისი შესყიდვის ობიექტის ყველაზე დეტალური CPV კოდის არჩევა. თუ ეს შეუძლებელია, მხოლოდ იმ შემთხვევაში უნდა იქნას არჩეული უფრო ზედა იერარქიული კატეგორია, ხოლო კონკრეტული შესყიდვის ობიექტის დასახელება უნდა მიეთითოს ველში „**დამატებითი ინფორმაცია**“.

- **დამატებითი ინფორმაცია;**
- **შესყიდვების რაოდენობა ან მოცულობა;**
- **მონოდების ვადა;**
- **წინადადებების წარმოდგენის ვადა** (აღნიშნული სამუშაო ველი ავტომატურად თვლის წინადადების წარმოდგენის შესაძლო მინიმალურ ვადას შესყიდვის ტიპის მიხედვით);
- **დაფინანსება**(აღნიშნულ ველში ეთითება თუ რომელი წლის სახსრებით ხდება შესყიდვა)
- **შესყიდვის სავარაუდო ღირებულება** (ღირებულება წარმოდგენილი უნდა იყოს ლარებში)
- **წინადადება წარმოდგენილი უნდა იყოს** (აღნიშნულ ველში ეთითება წინადადება წარმოდგენილი უნდა იყოს დღგ-ს გარეშე თუ დღგ-ს ჩათვლით).

ზემოთ მოცემული სამუშაო ველების შევსების შემდეგ, თუ გსურთ, რომ სისტემამ შეინახოს შესყიდვის განცხადების შესახებ ინფორმაცია, უნდა დააჭიროთ დილაკს „**ჩაწერა**“, წინააღმდეგ შემთხვევაში კი – დილაკს „**გაუქმება**“.



ლილაკზე „ჩაწერა“ დაჭერით, განცხადების შესახებ ინფორმაცია ავტომატურად განთავსდება შესყიდვის განცხადებების პროექტების ჩამონათვალში, რომელიც ხელმისაწვდომი ხდება ლილაკზე „ჩემი პროექტები“ დაჭერის შედეგად. თქვენს სამუშაო ეკრანზე გამოჩნდება ქვემოთ მოცემული სურათის მსგავსი ფანჯარა.

The screenshot shows a web interface for a procurement project. At the top, there are tabs for '#', 'დოკუმენტაცია', 'შეთავაზებები', 'შედეგები', and 'ხელშეკრულება'. The 'დოკუმენტაცია' tab is active, showing a list of documents. A red banner at the top right says 'ტენდერი დასრულებულია ძირითად დროში. დამატებითი რაუნდები არ გაიმართება'. Below this, there are details for the tender, including the type of procurement (open), the number of bids (N/A), and the start and end dates. There are also buttons for 'დაამატე რეგულაციები' and 'რედაქტირება'. At the bottom, there are buttons for 'რეგისტრაცია', 'განცხადების ისტორია', 'ბეჭდვა', and 'პროექტის წაშლა'.

სისტემა საშუალებას გაძლევთ განცხადების პროექტში ლილაკის „რედაქტირება“ დახმარებით თქვენთვის სასურველი ცვლილებები შეიტანოთ, ლილაკზე „ბეჭდვა“ დაჭერით ამობეჭდოთ იგი ან ლილაკის „პროექტის წაშლა“ დახმარებით საერთოდ წაშალოთ სისტემიდან.

თუ გსურთ, რომ თქვენს მიერ შემუშავებულმა განცხადების პროექტმა მიიღოს განცხადების სახე, თქვენ უნდა დააჭიროთ ლილაკს „დოკუმენტაცია“ და ეკრანზე გამოჩნდება ქვემოთ მოცემული სურათის მსგავსი ფანჯარა,

The screenshot shows a document upload interface. At the top, there are tabs for '#', 'დოკუმენტაცია', 'შეთავაზებები', 'შედეგები', and 'ხელშეკრულება'. The 'დოკუმენტაცია' tab is active, showing a list of documents. A red banner at the top right says 'დოკუმენტაცია მიმაგრებული არ არის'. Below this, there is a section for uploading a document. It says 'ახალი დოკუმენტის მიმაგრება (PDF ფაილი. მაქსიმალური ზომა 8 მეგაბაიტი)'. There is a 'ფაილი' label and a 'Choose File' button. Below that, there is a label 'აღწერა' and a text input field. At the bottom right, there is a 'მიმაგრება' button.

შემდეგ, უნდა დააჭიროთ ლილაკს „Choose File“, რომელიც საშუალებას მოგცემთ თქვენს კომპიუტერში PDF ფორმატში შენახული შესყიდვის დოკუმენტაცია მონიშნოთ, შემდეგ მოკლედ მიუთითოთ სამუშაო ველში „აღწერა“, თუ რას ეხება ეს დოკუმენტი და ბოლოს, ლილაკზე „მიმაგრება“ დაჭერით ატვირთოთ აღნიშნული დოკუმენტი სისტემაში.

ყურადღება
ნებისმიერი დოკუმენტი, რომელსაც სისტემაში ატვირთავთ, უნდა იყოს **PDF, XLS ან XLSX ფორმატში**, რომლის მაქსიმალური ზომა არ უნდა აღემატებოდეს 8 მეგაბაიტს.

ზემოაღნიშნული პროცედურის დასრულების შემდეგ, სისტემაში შედის შესაბამისი ორგანიზაციის პრივილეგირებული მომხმარებელი, რომელსაც გააჩნია შესყიდვის



განცხადების რეგისტრაციაზე თანხმობის უფლება და ეთანხმება რეგისტრაციას „თანხმობა რეგისტრაციაზე“ ღილაკზე დაჭერით. წინააღმდეგ შემთხვევაში, თუ პრივილეგირებული პირის მიერ არ მოხდა რეგისტრაციის დასტური შემსყიდველს არ აქვს უფლება დაარეგისტრიროს აღნიშნული განცხადება.

რეგისტრაციაზე თანხმობის შემდგომ, თქვენ უნდა დაბრუნდეთ შესყიდვის განცხადების ველში და დააჭიროთ ღილაკს „რეგისტრაცია“, რის შედეგად განცხადებას სისტემის მიერ მიენიჭება უნიკალური ნომერი, სტატუსი „გამოცხადებული“ და ყველა დაინტერესებულ პირს ექნება შესაძლებლობა ნახოს შესყიდვის ელ. პროცედურა დონორის სახსრებით გამოცხადებული შესყიდვის განცხადება და შესაბამისი წესის დაცვით წარადგინოს საკუთარი წინადადებები.

გახსოვდეთ

თქვენს მიერ გამოცხადებული შესყიდვის შეწყვეტა, შესაბამისი დასაბუთების არსებობის შემთხვევაში შეგიძლიათ ნებისმიერ დროს გარდა იმ შემთხვევისა, როდესაც შესყიდვის სტატუსია „ხელშეკრულება დადებულია“.

სტატუსის „გამოცხადებული“ შემთხვევაში, შემსყიდველს აქვს შესყიდვის განცხადების რედაქტირების უფლება. განცხადების პროექტისგან განსხვავებით, როდესაც შემსყიდველს შეეძლო დოკუმენტის წაშლა, რეგისტრირებულ განცხადების შემთხვევაში მას აქვს მხოლოდ დოკუმენტის გაუქმების და ახალი დოკუმენტის ატვირთვის უფლება.

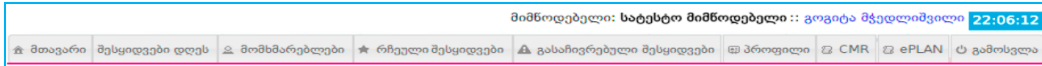
დოკუმენტის გაუქმების შემდეგ, შემსყიდველი ირჩევს ახალ ფაილს და ღილაკზე „მიმაგრება“ დაჭერით ახდენს ახალი დოკუმენტის ატვირთვას.

გაუქმებული დოკუმენტი ხელმისაწვდომია ნებისმიერი მომხმარებლისთვის და მისი გახსნა-წაკითხვა შესაძლებელია, მსგავსად აქტიური დოკუმენტისა. გაუქმებული დოკუმენტის შემთხვევა გამოსახულია ქვემოთ მოცემულ სურათზე.



11. მიმწოდებლის მონაწილეობა (DEP-შესყიდვა)

მიმწოდებელი, როგორც სისტემის რეგისტრირებული მომხმარებელი DEP-შესყიდვაში მონაწილეობის მიღების მიზნით უნდა შევიდეს სისტემაში საკუთარი მომხმარებლის სახელითა და პაროლით. სისტემაში შესვლის შემდეგ, გამოჩნდება ქვემოთ მოცემული სურათის მსგავსი სამუშაო ფანჯარა შემდეგი ფუნქციური ღილაკებით:



- **მთავარი** - აღნიშნულ ღილაკზე დაჭერით თქვენ ნებისმიერ დროს დაბრუნდებით მთავარ გვერდზე (საწყის სამუშაო ფანჯარაზე);
- **შესყიდვები დღეს** - აღნიშნულ ღილაკზე დაჭერით თქვენ იხილავთ იმ შესყიდვების ჩამონათვალს, სადაც წინადადების მიღების ვადა მიმდინარე დღეს იწურება ან ამოიწურა;
- **მომხმარებლები** - აღნიშნულ ღილაკზე დაჭერით თქვენ საშუალება გაქვთ სისტემაში რეგისტრირებულ ნებისმიერ მომხმარებელზე (შემსყიდველი, მიმწოდებელი, პრეტენდენტები შემსყიდველობაზე, შავ სიაში მყოფი სუბიექტები) მოიძიოთ ინფორმაცია;
- **რჩეული შესყიდვები** - აღნიშნულ ღილაკზე დაჭერით ნახავთ იმ შესყიდვების ჩამონათვალს, რომლებიც მონიშნეთ რჩეულ შესყიდვად;
- **პროფილი** - აღნიშნულ ღილაკზე დაჭერით, ეკრანზე გამოჩნდება თქვენს შესახებ სისტემაში თქვენს მიერვე შეყვანილი ინფორმაცია (სახელწოდება, საიდენტიფიკაციო კოდი და ა.შ.). ღილაკის „რედაქტირება“ გამოყენებით საშუალება გაქვთ ნებისმიერ დროს განახლოთ თქვენს შესახებ ინფორმაცია;
- **CMR (ხელშეკრულების შესრულების მიმდინარეობის ანგარიშები)** ;
- **ePLAN (ელექტრონული გეგმის მოდული)** - აღნიშნულ ღილაკზე დაჭერით, ეკრანზე გამოჩნდება წლიური გეგმა, რომელსაც შემსყიდველი წარადგენს სისტემის მეშვეობით კანონმდებლობით გათვალისწინებულ ვადაში. შემსყიდველი უთითებს შესყიდვის კატეგორიას, შესყიდვის ვადებს, შესყიდვის საშუალებას, სავარაუდო ღირებულებას და ა.შ;

ყურადღება

პროფილში მოცემული ნებისმიერი მონაცემის ცვლილება დაუყოვნებლივ უნდა აისახოს სისტემაში.

- **გასვლა** - აღნიშნულ ღილაკზე დაჭერით თქვენ გამოხვალთ სისტემიდან. ყოველი სამუშაო სესიის დასრულებისას, სისტემაში თქვენი ორგანიზაციის შესახებ მონაცემების უსაფრთხოების დაცვის მიზნით, აუცილებელია დააჭიროთ ღილაკს „გასვლა“;

DEP-შესყიდვაში მონაწილეობის მიღების მიზნით, თქვენ როგორც მიმწოდებელმა, სისტემაში უნდა მოძებნოთ თქვენთვის მისაღები განცხადება. კონკრეტული შესყიდვის განცხადების არჩევის შემდეგ, ეკრანზე გამოჩნდება ქვემოთ მოცემული სურათის მსგავსი ფანჯარა.



ლილაკზე „განცხადების ისტორია“ დაჭერით თქვენ ეკრანზე იხილავთ კონკრეტული განცხადების ისტორიას, კერძოდ თუ ვის მიერ და როდის იქნა რედაქტირებული განცხადება, ასევე იხილავთ დეტალურ ინფორმაციას შეცვლილი ველების შესახებ. ლილაკი „ბეჭდვა“ საშუალებას გაძლევთ ამობეჭდოთ შესაბამისი განცხადება, ხოლო ლილაკზე „ქრონოლოგია“ დაჭერით თქვენ იხილავთ შესყიდვის გამოცხადებიდან მისი მიმდინარეობის სტატუსის ყოველი ცვლილების თარიღს.

[☆ დაამატე რჩევებში](#) ლილაკზე დაჭერით განცხადებას დაამატებთ თქვენი რჩეული შესყიდვების სიაში.

DEP-შესყიდვის დოკუმენტაციის გაცნობის მიზნით, თქვენ ამავე განცხადებაში უნდა დააჭიროთ ლილაკს „დოკუმენტაცია“, რის შედეგად ეკრანზე გამოჩნდება ქვემოთ მოცემული სურათის მსგავსი ფანჯარა.

შესაბამისი დოკუმენტზე მასის მიტანით და დაკლიკვით გაიხსნება (**PDF, XLS ან XLSX ფორმატში**) სისტემაში არსებული დოკუმენტაცია.

11.1. წინადადების საფასური(DEP-შესყიდვა)

კონკრეტულ DEP-შესყიდვაში, შეთავაზების წარდგენის მიზნით, შესაბამისი განცხადების ძირითად ფანჯარაში უნდა დააჭიროთ ლილაკს „შეთავაზებები“, ხოლო შეთავაზებების გვერდზე შესვლის შემდეგ, უნდა გადაიხადოთ „წინადადების წარდგენის საფასური“, საბანკო პლასტიკური ბარათის მეშვეობით. ამისათვის ბანკების ჩამოშლადი ველიდან ირჩევთ ამ ველში არსებულ ერთ-ერთ ბანკს.



წინადადების წარდგენისთვის გადაიხადეთ საფასური!

წინადადების წარდგენის საფასურის გადახდა (50 ლარი)

ბანკი

★ გადახდა

ყურადღება!!!

ვებ-გადახდა შესაძლებელია ნებისმიერი ბანკის მიერ გაცემული პლასტიკური ბარათით, რომელსაც მისი გამცემის მიერ მინიჭებული აქვს ვებ-გადახდის ფუნქცია.

ღილაკზე „გადახდა“ დაჭერით გადახვალთ ბანკის ვებ-გადახდების გვერდზე.

ბანკის ვებ-გადახდების გვერდზე გადასვლის შემდეგ, ეკრანზე გამოჩნდება გადახდების შესაბამისი ფორმა, რომელიც განთავსებულია ქვემოთ მოცემულ სურათზე.

ობიექტი S.P.A.
მისამართი Tbilisi
შეკვეთის ნომერი 1017845
ბარათის ნომერი *
მოქმედების ვადა ** 01 2013
CVC2 ?
შემდეგ >>>


Verified by VISA MasterCard SecureCode™

* შეიცვანეთ ბარათის ნომერი ინტერვალის და ტირეს გარეშე. მაგალითად (2658491568749211)
* CVC2 (ბარათის ვერიფიკაციის კოდი) 3 ნიშნა უსაფრთხოების კოდი, რომელიც დატანილია ბარათის უკანა მხარეს, ბარათის ნომრის შემდეგ
** მოქმედების ვადა, რომელიც დატანილია ბარათის წინა მხარეს (თვე, წელიწადი)

ოპერაციის განხორციელების მიზნით შეგყავთ ბარათის 16 ნიშნა ნომერი (ინტერვალის და ტირეს გარეშე), უთითებთ მოქმედების ვადას, რომელიც დატანილია ბარათის წინა მხარეს და, ბოლოს, შეგყავთ „CVC2“ სამნიშნა უსაფრთხოების კოდი, რომელიც დატანილია ბარათის უკანა მხარეს. სავალდებულო ველების შევსების შემდგომ უნდა დააჭიროთ ღილაკს „შემდეგ>>>“, რის შედეგად ეკრანზე გამოჩნდება ქვემოთ მოცემული ფანჯარა.



ლილაკზე „გადახდა>>>“ დაჭერით სისტემა თქვენი ბარათიდან ავტომატურად ჩამოჭრის თანხას და გადარიცხავს სააგენტოს ანგარიშზე, გადახდის წარმატებით განხორციელების შემდეგ ლილაკის „დაბრუნება“ მეშვეობით ბრუნდება სისტემაში. უკან დაბრუნების მაგალითი მოცემულია ქვემოთ განთავსებულ სურათზე.



11.2. ტექნიკური დოკუმენტაციის ატვირთვა (DEP-შესყიდვა)

წინადადების წარდგენის საფასურის გადახდის შემდეგ, თქვენ აუცილებლად უნდა ატვირთოთ ტექნიკური დოკუმენტაცია, წინააღმდეგ შემთხვევაში, სისტემა წინადადების წარდგენის საშუალებას არ მოგცემთ.

ყურადღება

შესყიდვაში მონაწილეობის მისაღებად აუცილებელია შესყიდვის ობიექტთან დაკავშირებული ტექნიკური დოკუმენტაციის ატვირთვა.

ტექნიკური დოკუმენტაცია DEP შესყიდვის მიზნებისთვის არის პრეტენდენტის მიერ სისტემაში ატვირთული შესყიდვის ობიექტისა და პრეტენდენტის შესახებ ინფორმაცია, რომელიც მოთხოვნილია შესყიდვის განცხადებითა და დოკუმენტაციით.



ტექნიკური დოკუმენტაციის ატვირთვისათვის, წინადადების წარდგენის საფასურის გადახდის შემდეგ, ეკრანზე გამოჩნდება ქვემოთ მოცემული სურათის მსგავსი ფანჯარა.

ლილაკზე „Choose File“ დაჭერით საშუალება გაქვთ შეარჩიოთ და მონიშნოთ თქვენს კომპიუტერში შენახული ტექნიკური დოკუმენტაცია, ხოლო ლილაკზე „მიმავრება“ დაჭერით აღნიშნული დოკუმენტაცია აიტვირთება სისტემაში.

შესყიდვის დოკუმენტაციის ატვირთვის შემდეგ, საშუალება გაქვთ ნახოთ თქვენს მიერ ატვირთული დოკუმენტი და შეცდომის შემთხვევაში, შემდეგ ლილაკზე დაჭერით წაშალოთ არასწორად ატვირთული ფაილი. წინადადების ფასის წარდგენამდე შეგიძლიათ ატვირთოთ ერთი ან რამდენიმე დოკუმენტი. თქვენს მიერ მიბმული ტექნიკური დოკუმენტაცია, ელექტრონული ვაჭრობის დასრულებამდე ხელმისაწვდომია მხოლოდ თქვენთვის. მისი წაშლა შესაძლებელია მხოლოდ წინადადების წარდგენის საფასურის გადახდიდან თქვენს მიერ წინადადების ფასის სისტემაში დაფიქსირებამდე, ხოლო დამატებითი დოკუმენტის ატვირთვა შესაძლებელია წინადადების მიღების დასრულებამდე.

ყურადღება

ტექნიკური დოკუმენტაციის წაშლა შესაძლებელია მხოლოდ წინადადების წარდგენის საფასურის გადახდიდან თქვენს მიერ წინადადების ფასის სისტემაში დაფიქსირებამდე, ხოლო დამატებითი დოკუმენტის ატვირთვა წინადადების მიღების დასრულებამდე

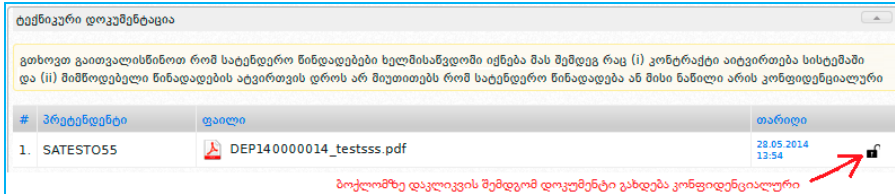
ტექნიკური დოკუმენტაციის ხელმისაწვდომობა დამოკიდებულია შესყიდვის განცხადების სტატუსზე.

1. **წინადადების მიღება დაწყებულია** სტატუსში, ტექნიკური დოკუმენტაცია ხელმისაწვდომია მხოლოდ მისი მფლობელი ორგანიზაციისთვის.
2. შუალედურ სტატუსებში სანამ მოხდება ხელშეკრულების გაფორმება, ტექნიკური დოკუმენტაცია ხელმისაწვდომია მხოლოდ მისი მფლობელი ორგანიზაციისთვის და შემსყიდველისთვის, ვისაც ეკუთვნის შესაბამისი შესყიდვის განცხადება.



3. ხელშეკრულება დადებულია სტატუსში, ტექნიკური დოკუმენტები ავტომატურად ხელმისაწვდომი ხდება ყველა დაინტერესებული მხარისათვის, გარდა იმ დოკუმენტებისა რომელზეც მიმწოდებელმა სისტემურად მონიშნა, რომ დოკუმენტი არის კონფიდენციალური.

ტექნიკური დოკუმენტაციის კონფიდენციალურად მონიშვნის მაგალითი, ნაჩვენებია ქვემოთ მოცემულ სურათზე.



თქვენს მიერ მონიშნული დოკუმენტებიდან თუ რომელიმე არასწორადაა მონიშნული როგორც კონფიდენციალური დოკუმენტი, სისტემა გაძლევთ საშუალებას რომ გააუქმოთ აღნიშნული მონიშვნა, რაც შესაძლებელია იგივე ღილაკზე განმეორებით დაკლიკვით

11.3. წინადადების ფასის წარდგენა(DEP-შესყიდვა)

მას შემდეგ რაც დარწმუნდებით, რომ ტექნიკური დოკუმენტაცია სრულად და უშეცდომოდ გაქვთ ატვირთული და მზად ხართ წარადგინოთ წინადადების ფასი, ქვემოთ მოცემული სურათის მსგავსი ფანჯრის დახმარებით, მარტივად შეგიძლიათ დააფიქსიროთ საშესყიდვო წინადადების ფასი.

ყურადღება

„წარმოადგინეთ წინადადების ფასი „დღგ-ს“ გათვალისწინებით. ეხება მხოლოდ „დღგ-ს“ გადამხდელ მიმწოდებლებს.

პრეტენდენტი	ფაილი	თარიღი
სატესტო მიმწოდებელი	SPA130000309_satesto.pdf	13.05.2013 22:44

ტექნიკური დოკუმენტაციის მიმაგრება (PDF ფაილი. მაქსიმალური ზომა 8 მეგაბაიტი)

ფაილი No file chosen

აღწერა მიმაგრება

წარმოადგინეთ სატენდერო წინადადების ფასი დღგ-ს გათვალისწინებით

თანხა შეთავაზება

სამუშაო ველის „თანხა“ გასწვრივ მიუთითებთ თქვენს მიერ შემოთავაზებულ ფასს.



ყურადღება

დაუშვებელია შეთავაზების ველში მძიმის, სიცარიელის (ე.წ. პრაბელი) ან რაიმე სხვა სიმბოლოს ჩაწერა, გარდა რიცხვისა, წინააღმდეგ შემთხვევაში თქვენი შეთავაზება არ დაფიქსირდება.

შეთავაზების ველში რიცხვისგან განსხვავებული ნებისმიერი სიმბოლოს ჩაწერის შემთხვევაში, შესაბამისი ველი მიიღებს შემდეგ სახეს.

თანხა	<input type="text" value="44.7"/>	მთელი რიცხვი	<input type="text" value="შეთავაზება"/>
-------	-----------------------------------	--------------	---

შემდეგ დააჭერთ ღილაკს „შეთავაზება“, რის შემდეგაც ეკრანზე გამოჩნდება ქვემოთ მოცემული სურათის მსგავსი ფანჯარა, რომლის დახმარებითაც ღილაკზე „**დიახ**“ დაჭერით დადასტურებთ წინადადების ფასის სისწორეს, წინააღმდეგ შემთხვევაში უნდა გამოიყენოთ ღილაკი „**არა**“.

წარმოადგინეთ სატენდერო წინადადების ფასი დღე-ს გათვალისწინებით

შეთავაზებული თანხა **13197.00**

ჩავენროთ ეს შეთავაზება?

ყურადღება

წინადადების ფასის ველში უკანასკნელად შეყვანილ თანხას გააჩნია უპირატესი ძალა ტექნიკურ დოკუმენტაციაში (ხარჯთაღრიცხვაში) მითითებულ თანხასთან მიმართებაში.

წინადადების ფასის დაფიქსირების შემდეგ, ქვემოთ მოცემული სურათის მსგავსად, თქვენი შეთავაზება გამოჩნდება შეთავაზებების ძირითად ველში. ძირითადი დროის განმავლობაში სხვა პრეტენდენტების ვინაობა და რაოდენობა, ასევე მათ მიერ წარდგენილი შეთავაზება (ასეთის არსებობის შემთხვევაში) მიუწვდომელია და მხოლოდ მისი დასრულების შემდგომ გამოჩნდება პრეტენდენტების ჩამონათვალი.

პრეტენდენტი	ბოლო შეთავაზება თანხა/დრო	პირველი შეთავაზება თანხა/დრო	შეთავაზებები
სატენტო მიმწოდებელი	13'197.00 22.04.2013 18:40	13'250.00 22.04.2013 18:35	[2] ნახვა



ყურადღება

შესყიდვის წინადადების წარდგენისას, თქვენ ხედავთ მხოლოდ თქვენს მიერ შეთავაზებულ თანხას, რაც შეეხება სხვა პრეტენდენტებს, მათი ვინაობა ანონიმურია, ხოლო ტექნიკური დოკუმენტაცია და წინადადება – დაფარული. წინადადების მიღებისათვის განკუთვნილი ვადის დასრულების შემდგომ ხელმისაწვდომი ხდება სხვა პრეტენდენტების მიერ შეთავაზებული ფასი და პრეტენდენტის ვინაობა, ხოლო ტექნიკური დოკუმენტაცია ხელმისაწვდომი გახდება მხოლოდ შემსყიდველისთვის.

წინადადებების მიღებისათვის განკუთვნილი ვადის დასრულებამდე შესაძლებლობა გაქვთ სისტემის საშუალებით უარი თქვათ თქვენს მიერ წარდგენილ წინადადებაზე, ამისათვის ქვემოთ მოცემული სურათის მსგავსად, უნდა გამოიყენოთ ლილაკი „წინადადებაზე უარის თქმა“.

The screenshot shows a user interface for a procurement system. At the top left, there is a 'უკან' (Back) button. Below it, a summary box shows '2 დღე' (2 days), '0 საათი' (0 hours), '18 წუთი' (18 minutes), and '33 წამი' (33 seconds) remaining. To the right, there are buttons for 'გვერდის განახლება' (Refresh page), 'გადახდები' (Payment), and 'ტექნიკური დოკუმენტაცია' (Technical documentation). A pink box highlights the remaining time and a button labeled 'წინადადებაზე უარის თქმა' (Withdraw bid). Below this, there is a section titled 'წარმოადგინეთ წინადადების ფასი დღგ-ს გარეშე' (Provide bid price including VAT) with a 'თანხა' (Amount) input field and a 'შეთავაზება' (Submit) button.

წინადადებების მიღებისათვის განკუთვნილი ვადის დასრულების შემდეგ, როდესაც შემსყიდველი გამოავლენს გამარჯვებულს, მიმწოდებელმა, მოთხოვნის შემთხვევაში, უნდა ატვირთოს შესაბამისი დოკუმენტაცია. მიმწოდებლის მიერ ატვირთული დოკუმენტაცია, შემსყიდველის მიერ ატვირთული დოკუმენტაციისგან გამოირჩევა წითელი ფერით.

The screenshot shows a document upload interface. It features a table with two columns: 'დოკუმენტი' (Document) and 'თარიღი/ავტორი' (Date/Author). The table lists five documents, all with PDF icons and red text indicating they are uploaded. Below the table, there is a note: 'ატვირთეთ თქმი და სხვა შესაბამისი დოკუმენტი (არსებობის შემთხვევაში). (PDF ფაილი. მაქს: 8 მბ.)' (Upload your and other relevant documents (if applicable). (PDF file. Max: 8 Mb.)). At the bottom, there is a 'ფაილი' (File) section with a 'Choose File' button and a 'მიმავრება' (Attach) button.

დოკუმენტი	თარიღი/ავტორი
1. SPA130013014_ოქმი #2. დასკვნა.pdf	19.06.2013 16:00 :: ეკა ირემაძე
2. SPA130013014_ხელნერილი ინტერესთა კონფლიქტის არარსებობის შესახებ.pdf	19.06.2013 16:00 :: ეკა ირემაძე
3. SPA130013014_ნერილი დაბუსტებაზე.pdf	19.06.2013 16:00 :: ეკა ირემაძე
4. SPA130013014_ნერილი დაბუსტება.pdf	19.06.2013 16:59 :: ირაკლი გელიაშვილი
5. SPA130013014_დაბუსტებული დანართი N2.pdf	19.06.2013 16:59 :: ირაკლი გელიაშვილი



12. შედეგები (DEP-შესყიდვა)

კონკრეტულ DEP შესყიდვაში, წინადადებების მიღების დასრულების შემდეგ, თქვენ როგორც შემსყიდველს, შესაძლებლობა გაქვთ გამოავლინოთ გამარჯვებული პრეტენდენტი შესაბამისი დონორის შესყიდვების წესების დაცვით.

უპირველეს ყოვლისა, უნდა შეხვიდეთ თქვენს მიერ გამოცხადებულ კონკრეტულ DEP-შესყიდვაში, მას შემდეგ, რაც წინადადებების მიღება დასრულდება და დააჭიროთ ღილაკს „შედეგები“. ღილაკზე დაჭერის შემდეგ, ეკრანზე გამოჩნდება ქვემოთ მოცემული სურათის მსგავსი ფანჯარა, რომლის დახმარებითაც თქვენ უნდა ატვირთოთ შესყიდვის კომისიის ყველა შესაბამისი სხდომის ოქმი და ამ შესყიდვასთან დაკავშირებული ყველა დანარჩენი დოკუმენტი.

ღილაკი „Choose File“ საშუალებას გაძლევთ თქვენს კომპიუტერში შენახული დოკუმენტი შეარჩიოთ და მონიშნოთ, შემდეგ სამუშაო ველში „აღწერა“ მიუთითოთ დოკუმენტის მოკლე შინაარსი და ღილაკზე „მიმაგრება“ დაჭერით ატვირთოთ სისტემაში.

გახსოვდეთ

კომისიის სხდომის ოქმი და დოკუმენტაცია სისტემაში უნდა ატვირთოთ მისი ხელმოწერისთანავე.

12.1. შერჩევა/შეფასება (DEP-შესყიდვა)

მას შემდეგ, რაც თქვენ ატვირთავთ სისტემაში სატენდრო კომისიის სხდომის ოქმს/ოქმებს და სხვა შესაბამის დოკუმენტს/დოკუმენტებს (არსებობის შემთხვევაში), სისტემა ავტომატურად მიანიჭებს DEP-შესყიდვას სტატუსს „შერჩევა/შეფასება“, რომელიც ქვემოთ მოცემული სურათის მსგავსად, გამოჩნდება ყველა მსგავსი სტატუსის მქონე DEP-შესყიდვის შემთხვევაში.



12.2. გამარჯვებული გამოვლენილია (DEP-შესყიდვა)

იმ შემთხვევაში, თუ DEP-შესყიდვაში წარმოდგენილი იქნა სულ ცოტა ერთი წინადადება (ტექნიკური დოკუმენტაცია და წინადადების ფასი, რომელიც წარდგენილია მისთვის განკუთვნილი სისტემური ველის გამოყენებით) და წინადადების

წარმდგენი პრეტენდენტი შემსყიდველის მიერ არ არის დისკვალიფიცირებული, სისტემა იძლევა მხოლოდ სტატუსის „გამარჯვებული გამოვლენილია“ მინიჭების შესაძლებლობას.

შესყიდვის სტატუსის შეცვლა:

ამ შემთხვევაში, ზემოთ მოცემული სურათის მსგავსად, თქვენ აქერთ ღილაკს „მინიჭება“, რის შედეგად სისტემის მიერ ავტომატურად ხდება DEP-შესყიდვისთვის სტატუსის „გამარჯვებული გამოვლენილია“ მინიჭება და აღნიშნული სტატუსის მქონე შესყიდვა მიიღებს ქვემოთ მოცემული სურათის მსგავს სახეს.

<p> შესყიდვის ელ. პროცედურა დონორის სახსრებით განცხადების ნომერი: DEP15000005 შესყიდვის გამოცხადების თარიღი: 21.05.2015 წინდადებების მიღების ვადა: 28.05.2015 შემსყიდველი: საქართველოს საკანონმდებლო მაცნე შესყიდვის კატეგორია: 30200000-კომპიუტერული მონაცემილობები და აქსესუარები შესყიდვის საგარეულო ღირებულება: 3 598.00 ლარი</p>	<p>გამარჯვებული გამოვლენილია მონაწილეთა რაოდენობა: 2</p>
--	--

ყურადღება
სტატუსი „გამარჯვებული გამოვლენილია“ არის შესყიდვის გარდამავალი და არა საბოლოო სტატუსი.

12.3. არ შედგა (DEP-შესყიდვა)

თუ DEP-შესყიდვაში, არც ერთი პრეტენდენტის მიერ არ იქნა წარდგენილი შესყიდვის წინადადების ფასი, ამ შემთხვევაში, სისტემის მიერ ავტომატურად ხდება DEP-შესყიდვისთვის საბოლოო სტატუსის მინიჭება „არ შედგა“ და აღნიშნული სტატუსის მქონე შესყიდვა მიიღებს ქვემოთ მოცემული სურათის მსგავს სახეს.

<p> შესყიდვის ელ. პროცედურა დონორის სახსრებით განცხადების ნომერი: DEP14000009 შესყიდვის გამოცხადების თარიღი: 17.04.2013 წინდადებების მიღების ვადა: 22.04.2013 შემსყიდველი: ივანე ჯავახიშვილის სახელობის თბილისის სახელმწიფო უნივერსიტეტი შესყიდვის კატეგორია: 39200000-ავიჯეულობა შესყიდვის საგარეულო ღირებულება: 300.00 ლარი</p>	<p>არ შედგა</p>
--	-----------------



12.4. დასრულებულია უარყოფითი შედეგით (DEP-შესყიდვა)

იმ შემთხვევაში, თუ DEP-შესყიდვაში წარმოდგენილი იქნა სულ ცოტა ერთი წინადადება (ტექნიკური დოკუმენტაცია და წინადადების ფასი, რომელიც წარდგენილია ამისათვის განკუთვნილი სისტემური ველის გამოყენებით) და წინადადების წარმდგენი ყველა პრეტენდენტი დისკვალიფიცირებულია შემსყიდველის მიერ, სისტემა იძლევა მხოლოდ სტატუსის „დასრულებულია უარყოფითი შედეგით“ მინიჭების შესაძლებლობას.

ამ შემთხვევაში, ზემოთ მოცემული სურათის მსგავსად, თქვენ აჭერთ ღილაკს „მინიჭება“, რის შედეგად სისტემის მიერ ავტომატურად ხდება DEP-შესყიდვისთვის საბოლოო სტატუსის „დასრულებულია უარყოფითი შედეგით“ მინიჭება და აღნიშნული სტატუსის მქონე შესყიდვა მიიღებს ქვემოთ მოცემული სურათის მსგავს სახეს.

შესყიდვის ელ. პროცედურა დონორის სახსრებით	დასრულებულია უარყოფითი შედეგით
განცხადების ნომერი: DEP140000040	მინიჭების რაოდენობა: 2
შესყიდვის გამოცხადების თარიღი: 08.05.2015	
წინადადების მიღების ვადა: 15.05.2015	
შემსყიდველი: შემოსავლების სამსახური	
შესყიდვის კატეგორია: 44100000-სამშენებლო მასალები და დამხმარე სამშენებლო მასალები	
შესყიდვის საგარეულო ღირებულება: 8`200.00 ლარი	

12.5 ხელშეკრულება დადებულია (DEP-შესყიდვა)

„ხელშეკრულება დადებულია“ არის DEP-შესყიდვის ერთ-ერთი საბოლოო სტატუსი. აღნიშნული სტატუსის მინიჭება სისტემაში ისევე მარტივად და კომფორტულად ხდება, როგორც ყველა სხვა დანარჩენი სტატუსის მინიჭება.

მას შემდეგ, რაც თქვენ კონკრეტულ DEP-შესყიდვას ზემოთ მოცემული წესის დაცვით მინიჭებთ სტატუსს „მიმდინარეობს ხელშეკრულების მომზადება“, სისტემა გაძლევთ საშუალებას მინიჭებით მას სტატუსი - „ხელშეკრულება დადებულია“ ქვემოთ მოცემული სურათის მსგავსი ფანჯრის დახმარებით.



#DEP140000037 . დოკუმენტაცია შეთავაზებები შედეგები ხელშეკრულება

უკან

ხელშეკრულების მიმაგრება

გამარჯვებული SATESTO55

ხელშეკრულება Choose File No file chosen

ხელშეკრულების ნომერი


ხელშეკრულების თანხა 6152 00 ლარი

ხელშეკრულება ძალაშია

მიმაგრება

- სამუშაო ველის „გამარჯვებული“ გასწვრივ სისტემა ავტომატურად აფიქსირებს გამარჯვებულ პრეტენდენტს.
- სამუშაო ველის „ხელშეკრულება“ გასწვრივ, ღილაკი „Choose File“ დახმარებით კომპიუტერში მონიშნავთ კანონმდებლობის მოთხოვნების შესაბამისად დადებულ ხელშეკრულებას დასკანერებული სახით.
- სამუშაო ველის „ხელშეკრულების ნომერი“ გასწვრივ ჩაწერთ ხელშეკრულების ნომერს.

13. კლავიატურის გადართვა–გადმორთვა

სისტემაში შესაძლებელია ქართულიდან ლათინურ (და პირიქით) შრიფტზე გადართვა–გადმორთვა. ამის განხორციელება შესაძლებელია სიმბოლოს  გამოყენებით, როგორც ქვემოთ მოცემულ სურათზეა გამოსახული.





14. საკონკურსო წინადადების შეფასებისა და გამარჯვებული პრეტენდენტის გამოვლენის ფორმულის გამოყენების გზამკვლევი

შესავალი

სახელმწიფო შესყიდვების სააგენტოს თავმჯდომარის 2015 წლის 22 მაისის №7 ბრძანებით დამტკიცდა „კონკურსის მეშვეობით საპროექტო მომსახურების სახელმწიფო შესყიდვის წესი და პირობები“, რომელიც ითვალისწინებს კონკურსის ტენდერის მსგავსად, სახელმწიფო შესყიდვების ერთიანი ელექტრონული სისტემის მეშვეობით გამოცხადებასა და ჩატარებას.

ბრძანების მნიშვნელოვანი სიახლეა ის, რომ პრეტენდენტთა რანჟირება ხორციელდება ხარისხობრივი კრიტერიუმების და საკონკურსო წინადადების ფასის ერთდროულად გათვალისწინებით. შემსყიდველი ორგანიზაცია საკონკურსო პირობებში განსაზღვრავს, როგორც ხარისხობრივ კრიტერიუმებს და მათ ხვედრით წონებს, ასევე ხარისხის ჯამური შეფასებისა და საკონკურსო წინადადების ფასის პრიორიტეტებს. იმისათვის, რომ გამოვლინდეს საუკეთესო საკონკურსო წინადადება, შემსყიდველმა ორგანიზაციამ საჭიროა გამოითვალოს საკონკურსო წინადადების ხარისხის შეფასების ჯამური ქულა, რომელიც, სისტემის მეშვეობით, აგრეგირდება წინადადების ფასთან. საბოლოოდ, აგრეგირების (წინასწარ განსაზღვრული ხვედრით წონათა შესაბამისად, ხარისხის ჯამური ქულისა და წინადადების ფასის ერთმანეთთან შეპირისპირება) შედეგად, სისტემა ავტომატურად მოახდენს პრეტენდენტების რანჟირებას და გამოავლენს საუკეთესო საკონკურსო წინადადების მქონე პრეტენდენტს. იმისათვის, რომ შემსყიდველი ორგანიზაციებისთვის მარტივი იყოს შეფასების ფორმულის გამოყენება, სახელმწიფო შესყიდვების სააგენტომ Excel-ის ფორმატში შექმნა სპეციალური მატრიცა, რომელიც ახდენს ხარისხის ჯამური შეფასების დაანგარიშებას. მატრიცა განთავსებულია სისტემასა და აგრეთვე სახელმწიფო შესყიდვების სააგენტოს ოფიციალურ ვებგვერდზე.

წინამდებარე გზამკვლევის I ნაწილში ყურადღება ეთმობა ხარისხის შეფასების კრიტერიუმების ტიპებს. სახელმძღვანელოს II ნაწილი იძლევა პრაქტიკულ მითითებებს მატრიცის გამოყენების ტექნიკურ მხარესთან დაკავშირებით.

I. ხარისხის შეფასების კრიტერიუმების ტიპები

„კონკურსის მეშვეობით საპროექტო მომსახურების სახელმწიფო შესყიდვის წესისა და პირობების“ (შემდგომში – კონკურსის ჩატარების წესი) მიხედვით, შემსყიდველ ორგანიზაციებს ეძლევათ საშუალება, განსაზღვრონ მოთხოვნები, როგორც შესყიდვის ობიექტის, ასევე პრეტენდენტების მიმართ. პრეტენდენტის მიმართ განსაზღვრული კრიტერიუმები ემსახურება მიმწოდებლის ცოდნის-გამოცდილების, მათი ფინანსური და ტექნიკური შესაძლებლობების, ასევე სანდოობის შეფასებას. შესყიდვის ობიექტის მიმართ წაყენებული მოთხოვნებით განისაზღვრება, თუ რა მახასიათებლებს/თვისებებს უნდა აკმაყოფილებდეს შესყიდვის ობიექტი, აგრეთვე რა შემთხვევაში და რა ოდენობით მიენიჭება პრეტენდენტის საკონკურსო წინადადებას უპირატესობა.

უნდა აღინიშნოს, რომ შემსყიდველმა ორგანიზაციამ კრიტერიუმების განსაზღვრისას საჭიროა გაითვალისწინოს ობიექტურობისა და არადისკრიმინაციულობის პრინციპები, რაც გულისხმობს განსაზღვრული კრიტერიუმების შესყიდვასთან პირდაპირ და ზომიერად პროპორციულ კავშირს.



შესაბამისად, ცალკეული კრიტერიუმები და მოთხოვნები განისაზღვრება შემთხვევისებრ, თითოეული კონკურსის შემთხვევაში, შესყიდვის ობიექტის მოცულობის, სირთულის, მიწოდების ვადის, გადახდის პირობებისა და შესყიდვის სხვა თავისებურებათა გათვალისწინებით.

ბრძანების მიხედვით, შემსყიდველ ორგანიზაციას ეძლევა შემდეგი კრიტერიუმების განსაზღვრის შესაძლებლობა⁵:

ხარისხის შეფასების კრიტერიუმები კონკურსის ჩატარების წესის თანახმად	
ა)	<p>მოთხოვნები, რომლებსაც შესყიდვის ობიექტი, პრეტენდენტი, მისი ტექნიკური დოკუმენტაცია უპირობოდ უნდა აკმაყოფილებდეს და ამ მოთხოვნების დაუკმაყოფილებლობა იწვევს პრეტენდენტის დისკვალიფიკაციას.</p> <p><i>მაგალითად, მოთხოვნა, რომლის მიხედვითაც კონკურსში მონაწილეობის მსურველი პირის მიერ წარმოდგენილ ძირითად სპეციალისტებს საჭიროა გააჩნდეთ ტექნიკური განათლება და კონკურსით გათვალისწინებული ანალოგიური ხასიათის, სირთულისა და შინაარსის მომსახურების გაწევის არანაკლებ 2-წლიანი გამოცდილება, განეკუთვნება მოთხოვნას, რომლის დაუკმაყოფილებლობა იწვევს პრეტენდენტის დისკვალიფიკაციას.</i></p>
ბ)	<p>თვლადი კრიტერიუმები, სადაც უპირატესობა ენიჭება მაღალ ციფრობრივ მაჩვენებელს. ასეთ შემთხვევაში, ამ კრიტერიუმში, უმაღლეს შეფასებას ღებულობს ის პრეტენდენტი, რომლის ტექნიკური დოკუმენტაციაც ყველაზე მეტად აღემატება საკონკურსო პირობებით განსაზღვრულ ამ კრიტერიუმისთვის დადგენილ მინიმალურ მოთხოვნას.</p> <p><i>მაგალითად, „საგარანტიო პერიოდის ხანგრძლივობა წლებში“ თვლადი კრიტერიუმია. ამასთან, საკონკურსო წინადადება მით უფრო ფასეულია შემსყიდველი ორგანიზაციისათვის, რაც უფრო ხანგრძლივია პრეტენდენტის მიერ შემოთავაზებული საგარანტიო პერიოდი. შესაბამისად, ბრძანებაში მოყვანილი მეთოდის გამოყენებით პრეტენდენტის „ფასეულობა“ სათანადოდ აისახება ხარისხის ჯამურ ქულაში. ცხადია, აღნიშნული ტიპის კრიტერიუმის განსაზღვრისას, შემსყიდველ ორგანიზაციას შეუძლია საკონკურსო დოკუმენტაციით დაადგინოს მინიმალური საგარანტიო პერიოდის ხანგრძლივობაც, რომლის დაუკმაყოფილებლობის შემთხვევაში პრეტენდენტს მიენიჭება დისკვალიფიკაცია (როგორც ეს მითითებულია „ა“ ტიპის კრიტერიუმის შემთხვევაში).</i></p>
გ)	<p>თვლადი კრიტერიუმები, სადაც უპირატესობა ენიჭება დაბალ ციფრობრივ მაჩვენებელს. ასეთ შემთხვევაში, ამ კრიტერიუმში, უმაღლეს შეფასებას ღებულობს ის პრეტენდენტი, რომლის ტექნიკური დოკუმენტაციაც ყველაზე მეტად სცილდება (მეტობიდან ნაკლებობისკენ) საკონკურსო პირობებით განსაზღვრულ ამ</p>

⁵ წინამდებარე რეკომენდაციაში მოყვანილი კონკრეტული კრიტერიუმები ატარებს მხოლოდ საილუსტრაციო მიზნებს და ემსახურება მხოლოდ მაგალითების მოყვანას.



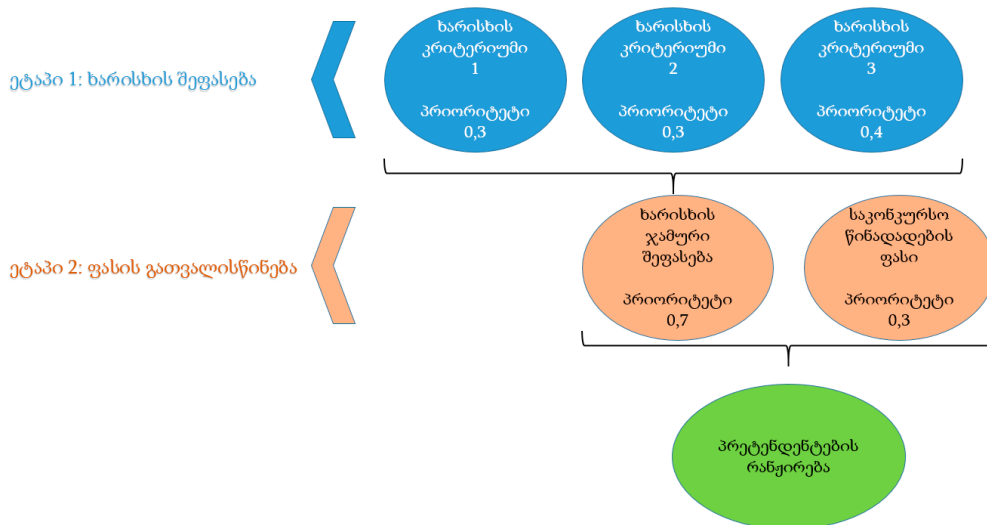
	<p>კრიტერიუმისთვის დადგენილ მაქსიმალურ მოთხოვნას.</p> <p>მაგალითად, კრიტერიუმი „ექსპლოატაციის წლიური ხარჯების ოდენობა“ თვლადი კრიტერიუმია. ამასთან, საკონკურსო წინადადება მით უფრო ფასეულია შემსყიდველი ორგანიზაციისათვის, რაც უფრო ნაკლებია ექსპლოატაციის წლიური ხარჯების ოდენობა პრეტენდენტის მიერ შემოთავაზებული კონცეფციის თანახმად. შესაბამისად, ბრძანებაში მოყვანილი მეთოდის გამოყენებით, პრეტენდენტის „ფასეულობა“ სათანადოდ აისახება ხარისხის ჯამურ ქულაში. ცხადია, აღნიშნული ტიპის კრიტერიუმის განსაზღვრისას, შემსყიდველ ორგანიზაციას შეუძლია საკონკურსო დოკუმენტაციაში დაადგინოს ექსპლოატაციის წლიური ხარჯების მაქსიმალური ოდენობა, რომლის გადაჭარბების შემთხვევაში პრეტენდენტს მიენიჭება დისკვალიფიკაცია (როგორც ეს მითითებულია „ა“ ტიპის კრიტერიუმის შემთხვევაში).</p>
<p>დ)</p>	<p>არათვლადი კრიტერიუმები, სადაც უპირატესობა ენიჭება საკონკურსო კომისიის წევრების მიერ მინიჭებული ქულების მაღალ საშუალო არითმეტიკულ მაჩვენებელს.</p> <p>მაგალითად, კრიტერიუმი „პროექტის არქიტექტურულ-ესკიზური ვიზუალური მხარე“ სუბიექტური კრიტერიუმია, რომლიც შეიძლება შეფასდეს მხოლოდ საკონკურსო კომისიის წევრების მიერ, სუბიექტურ შეხედულებებზე დაყრდნობით. კონკურსის ჩატარების წესის თანახმად, კომისიის ყოველი წევრი ცალ-ცალკე აფასებს აღნიშნული ტიპის კრიტერიუმებს 0–10-ქულიან დიაპაზონში, ხოლო კრიტერიუმის საბოლოო შეფასება განისაზღვრება კომისიის წევრების მიერ მინიჭებული ქულების საშუალო არითმეტიკული მაჩვენებლით.</p>
<p>ე)</p>	<p>კრიტერიუმები, რომლებიც გულისხმობს საკონკურსო დოკუმენტაციით დადგენილი გარკვეული პირობის/პირობების შესრულებას და პრეტენდენტის მიერ ამ პირობის/პირობების შეუსრულებლობა არ იწვევს მის დისკვალიფიკაციას. ასეთ შემთხვევაში, თუ ტექნიკური დოკუმენტაცია ვერ აკმაყოფილებს აღნიშნულ პირობას/პირობებს, ტექნიკური დოკუმენტაციის ხარისხის შეფასება კლებულობს საკონკურსო დოკუმენტაციაში განსაზღვრული პროცენტული ოდენობის შესაბამისად.</p> <p>მაგალითად, შემსყიდველი ორგანიზაციისათვის შესაძლებელია უფრო ღირებული იყოს მიმწოდებელი, რომელსაც საწარმოში აქვს დანერგილი ხარისხის მართვის სისტემა (თუმცა, ამავდროულად, მისაღებია ის მიმწოდებელიც, რომელსაც აღნიშნული სისტემა არ აქვს საწარმოში დანერგილი). სწორედ ამიტომ, ხარისხის მართვის სისტემის უქონლობა არ არის პრეტენდენტის დისკვალიფიკაციის საფუძველი. შესაბამისად, იმ შემთხვევაში, თუ შემსყიდველი ორგანიზაცია იყენებს აღნიშნული ტიპის კრიტერიუმს, მაშინ პრეტენდენტს, რომელსაც არ აქვს დანერგილი ხარისხის მართვის სისტემა, უმცირდება ხარისხის ჯამური შეფასება საკონკურსო დოკუმენტაციაში განსაზღვრული პროცენტული მაჩვენებლის შესაბამისად (მაგ., 3%-ით).</p>



ცხადია, როდესაც შემსყიდველი ორგანიზაცია აფასებს პრეტენდენტების წინადადებებს სხვადასხვა კრიტერიუმის საშუალებით, შესაძლებელია, რომ ზოგიერთი მათგანი უფრო მნიშვნელოვანი იყოს სხვა კრიტერიუმებთან შედარებით. სწორედ ამიტომ, კონკურსის ჩატარების წესის მიხედვით, შემსყიდველმა ორგანიზაციამ საჭიროა განსაზღვროს ე.წ. პრიორიტეტების მაჩვენებლები კრიტერიუმების ხვედრითი წონების სახით – რაც უფრო მაღალი ხვედრითი წონა ენიჭება კრიტერიუმს, მით უფრო მნიშვნელოვანია ის შემსყიდველი ორგანიზაციისათვის.

კონკურსის ჩატარების წესის თანახმად, შემსყიდველი ორგანიზაცია პრეტენდენტებს ორ ეტაპად აფასებს⁶. პირველ ეტაპზე შემსყიდველი ორგანიზაცია აფასებს შესყიდვის ობიექტის ხარისხს, ხოლო შემდეგ, გამარჯვებულის გამოსავლენად, მიღებული ხარისხის შეფასების ჯამური ქულა სისტემის მეშვეობით აგრეგირდება საკონკურსო წინადადების ფასთან. აღსანიშნავია, რომ ხარისხის შეფასებისას შემსყიდველი ორგანიზაცია არ არის ინფორმირებული პრეტენდენტების მიერ წარდგენილი ფასების შესახებ – ხარისხი ფასდება საკონკურსო წინადადების ფასის ცოდნის გარეშე. ყოველივე ზემოაღნიშნული ემსახურება სანდოობის ამაღლებისა და სუბიექტური ფაქტორის გავლენის მინიმუმამდე დაყვანას. აქედან გამომდინარე, კონკურსის ჩატარების წესის თანახმად, შემსყიდველი ორგანიზაცია საკონკურსო პირობებში განსაზღვრავს ხარისხის ჯამური შეფასებისა და საკონკურსო წინადადების ფასის ხვედრით წონებს, ხარისხის კრიტერიუმები კი, თავის მხრივ, სხვადასხვა ტიპებად იყოფა.

სურათი 1: პრეტენდენტების შეფასების ეტაპები



⁶ აღსანიშნავია, რომ კონკურსის ჩატარების წესი, პრეტენდენტების ხსენებულ ორ ეტაპად შეფასებამდე, ითვალისწინებს ტექნიკური დოკუმენტაციების საკონკურსო პირობებთან შესაბამისობის დადგენას. ამ შემოწმების საგანი არ არის საკონკურსო წინადადების ხარისხის შეფასება, არამედ საკონკურსო კომისია აფასებს, რამდენად აკმაყოფილებს ან არ აკმაყოფილებს ესა თუ ის ტექნიკური საკონკურსო პირობებით დადგენილ ამა თუ იმ მოთხოვნას. იმ შემთხვევაში, ტექნიკური დოკუმენტაცია არ აკმაყოფილებს პირობებს (მაგალითად, მოთხოვნილია მინიმუმ 2-წლიანი გამოცდილება, ხოლო წარდგენილია 1,5-წლიანი), იგი ექვემდებარება დისკვალიფიკაციას. მხოლოდ დარჩენილი პრეტენდენტები აგრძელებენ კონკურსში მონაწილეობას და შემდგომ ამისა ფასდება მათი წინადადებები ორ ეტაპად.



კრიტერიუმების განსაზღვრისას გასათვალისწინებელია, რომ, როგორც ხარისხობრივი კრიტერიუმების ხვედრითი წონების ჯამი, ასევე ხარისხის ჯამური შეფასებისა და საკონკურსო წინადადების ფასის პრიორიტეტების ჯამი უნდა შეადგენდეს ერთ მთელს. მაგალითად, თუ შემსყიდველმა ორგანიზაციამ განსაზღვრა ხარისხის სამი კრიტერიუმი, რომელთა ხვედრითი წონებია 0,3, 0,4 და 0,5, მაშინ საჭიროა რომელიმე კრიტერიუმ(ებ)ის წონები სათანადოდ შემცირდეს, ვინაიდან 0,3+0,4+0,5 აღემატება ერთ მთელს. ანალოგიურად, თუ ფასის პრიორიტეტად განსაზღვრა 0,6 და ამავდროულად ხარისხის პრიორიტეტად 0,7, მაშინ საჭიროა განხორციელდეს წონ(ებ)ის შემცირება იქამდე, სანამ განსაზღვრული პრიორიტეტების ჯამი არ გაუტოლდება ერთ მთელს.

II. პრაქტიკული მითითებები მატრიცის გამოყენებასთან დაკავშირებით

როგორც შესავალში აღინიშნა, სახელმწიფო შესყიდვების სააგენტოს მიერ შემუშავებული ხარისხის შეფასების მატრიცა იძლევა საშუალებას, კონკურსის ჩატარების წესში მოყვანილი მეთოდის შესაბამისად, მარტივად იქნეს დაანგარიშებული ხარისხის ჯამური ქულა ხარისხის კრიტერიუმების, მათი პრიორიტეტებისა და პრეტენდენტების მიერ წარდგენილ ტექნიკურ დოკუმენტაციებში მითითებული პარამეტრების საშუალებით.

შემსყიდველი ორგანიზაციის მიერ შესავსებ ველებს განეკუთვნება:

- ველები „**კრიტერიუმის აღწერა**“ ემსახურება მატრიცაში ხარისხის ცალკეული კრიტერიუმის აღწერას/მითითებას.

მაგალითად, კრიტერიუმის აღწერაა „საგარანტიო პერიოდის ხანგრძლივობა წლებში“. გაითვალისწინეთ, რომ კრიტერიუმი „საგარანტიო პერიოდის ხანგრძლივობა წლებში“ თვლადი კრიტერიუმია, სადაც უპირატესობა ენიჭება მაღალ ციფრობრივ მაჩვენებელს. შესაბამისად, აღნიშნული კრიტერიუმი აღიწერება/მიეთითება მატრიცის იმ ველებში, რომლებიც განკუთვნილია სწორედ ამ ტიპის კრიტერიუმებისათვის.



A	B	C	D	E
1 სახელმწიფო შესყიდვების სააგენტო STATE PROCUREMENT AGENCY	კრიტერიუმის აღწერა	კრიტერიუმის ხვედრითი წონა (შვ. მ.შ . გაითვალისწინეთ, წონების ჯამი საჭიროა შეადგენდეს ერთ მთელს)	პრეტენდენტი 1	პრეტენდენტი 2
2				
3 კრიტერიუმში უპირატესობა ენიჭება მაღალ ციფრობრივ მარკეტინგულს				
6 (შვ. საგარანტიო სერიოზი და მარკეტინგული წლები და ა.შ)				
9				
12				
15				
18				
19 კრიტერიუმში უპირატესობა ენიჭება დაბალ ციფრობრივ მარკეტინგულს				
22 (შვ. შედგენილი უპასუხის ბარჯები და ა.შ)				
25				
28				
31				
38 პირობა, რომლის შესრულებლის შეზღვევაში ხარისხის შეფასება კლასიფიკაციის C სვეტში მითითებული პროცენტული ოდენობის შესაბამისად	პირობა	0 (შვ. 0,3-ის შემთხვევაში მთლიანად 3)		
39 (შვ. პრეტენდენტს, რომელსაც არ გააჩნია ხარისხის მართვის სერტიფიკატი შუალედურად ხარისხის შეფასება 0,3-ით)				
41				
43				
63	ხარისხის ჯამური შეფასება		წონების ჯამი # 1	წონების ჯამი # 1

კრიტერიუმის აღწერის/მითითების ველები იმ კრიტერიუმისათვის, რომლებშიც უპირატესობა ენიჭება მაღალ ციფრობრივ მარკეტინგულს

კრიტერიუმის აღწერის/მითითების ველები იმ კრიტერიუმისათვის, რომლებშიც უპირატესობა ენიჭება დაბალ ციფრობრივ მარკეტინგულს

კრიტერიუმის აღწერის/მითითების ველები იმ კრიტერიუმისათვის, რომლებშიც გულისხმობს საკომპერსო დოკუმენტაციით დადგენილი გარკვეული პირობის შესრულებას

- ველები „კრიტერიუმის ხვედრითი წონა“ ემსახურება მატრიცაში ცალკეული კრიტერიუმის წონის მითითებას.
მაგალითად, თუ შემსყიდველი ორგანიზაციის მიერ კრიტერიუმს „საგარანტიო პერიოდის ხანგრძლივობა წლებში“ მიენიჭა 0,3-ის ოდენობის პრიორიტეტი, კრიტერიუმს „ექსპლუატაციის წლიური ხარჯების ოდენობა“ 0,3-ის ოდენობის პრიორიტეტი, ხოლო კრიტერიუმს „პროექტის არქიტექტურულ-ესკიზური ვიზუალური მხარე“ 0,4-ის ოდენობის პრიორიტეტი და, ამავდროულად, შემსყიდველი ორგანიზაციისათვის 3%-ით უფრო ღირებულა ის პრეტენდენტი, რომელსაც საწარმოში აქვს დანერგილი ხარისხის მართვის სისტემა, მაშინ მატრიცის ველები (კრიტერიუმის ტიპების გათვალისწინებით) საჭიროა შეივსოს ისე, როგორც მოცემულია ქვემოთ მოყვანილ სურათზე:



A	B	C	D	E
1 სახელმწიფო შესყიდვების სააგენტო STATE PROCUREMENT AGENCY	კრიტერიუმის აღწერა	კრიტერიუმის ხვედრილი წილი (შპ. მ.პ . გაითვალისწინეთ, წონების ჯამში საჭიროა შეადგინდეს ორი მთელი)	პრეტენდენტი 1	პრეტენდენტი 2
3 კრიტერიუმში უპირატესობა ენიჭება წინააღმდეგობრივ მაჩვენებელს	საგარანტიო პერიოდის ხანგრძლივობა წლებში	0.3		
6 (შპ. საგარანტიო პერიოდის ხანგრძლივობა წლებში და ა.შ.)	პროექტის არქიტ.-ესკიზური ვიზუალური მხარე	0.4		
18 კრიტერიუმში უპირატესობა ენიჭება დაბალ ეფექტობრივ მაჩვენებელს	ექსპლუატაციის წლიური ხარჯების ოდენობა	0.3		
22 (შპ. შემდგომი ექსპლუატაციის ხარჯები და ა.შ.)				
38 პირობა, რომლის შეუსრულებლობის შეწინააღმდეგო ბარისხის შევსება კულებლის C სვეტში მითითებული პროცენტული ოდენობის შესაბამისად	პირობა	% (შპ. აწ-ის შემთხვევაში მთლიანად 3)		
39 (შპ. პრეტენდენტს რომელსაც არ გააჩნია ბარისხის მართვის სერტიფიკატი, შუამდგომლობა ბარისხის შევსება აწ-ით)	დანერგული ბარისხის მართვის სისტემა	3		
63	ბარისხის ჯამური შეფასება		წონების ჯამი # 1	წონების ჯამი # 1

- ველები „პრეტენდენტი“ ემსახურება, პრეტენდენტების მიერ წარდგენილი საკონკურსო წინადადებების მიხედვით, მატრიცაში სათანადო პარამეტრების დაფიქსირებას. მაგალითად, კონკურსში მონაწილეობს ორი პრეტენდენტი, რომელთა საკონკურსო წინადადებებიდან გამოიკვეთა ცხრილში მოცემული პარამეტრები:

კრიტერიუმი	პრეტენდენტი 1	პრეტენდენტი 2
საგარანტიო პერიოდის ხანგრძლივობა (წლებში)	40	45
პროექტის არქიტექტურულ-ესკიზური ვიზუალური მხარე (კომისიის წევრების მიერ დაწერილი ქულების საშუალო არითმეტიკული)	9,8	9,6
ექსპლუატაციის წლიური ხარჯების ოდენობა (ლარებში)	12000	11000
საწარმოში დანერგული ბარისხის მართვის სისტემა	კი	არა

ცხრილში მოცემული პარამეტრების მატრიცაში შეყვანით ვლელობით შემდეგ სურათს:



	A	B	C	D	E
1	სახელმწიფო შესყიდვების სააგენტო STATE PROCUREMENT AGENCY	კრიტერიუმის აღწერა	კრიტერიუმის ხვედრილი წილი (მე. მ.3 - გაითვალისწინეთ, რომლის კაპი საჭიროა შეადგინდეს ერთ მთელს)	პრეტენდენტი 1	პრეტენდენტი 2
2					
3	კრიტერიუმებში უპირატესობა ენიჭება მაკაულ ციფროზიერ მარკეტინგულს	საგარანტიო პერიოდის ხანგრძლივობა წლებში	0.3	40	45
6		პროექტის არქიტ-ესკიზური ვიზუალური მხარე	0.4	9.8	9.6
9					
12	კრიტერიუმებში უპირატესობა ენიჭება მაკაულ ციფროზიერ მარკეტინგულს (მე. საგარანტიო პერიოდის ხანგრძლივობა წლებში და ა.შ.)				
15					
18					
19	კრიტერიუმებში უპირატესობა ენიჭება ფინანს ციფროზიერ მარკეტინგულს	ექსპლუატაციის წლიური ხარჯების ოდენობა	0.3	12000	11000
22					
25	კრიტერიუმებში უპირატესობა ენიჭება ფინანს ციფროზიერ მარკეტინგულს (მე. შემდგომი ექსპლუატაციის ხარჯები და ა.შ.)				
28					
31					
38		პირობა	% (მე. პპ-ის შემთხვევაში მითითდეს)		
39	პირობა, რომლის შეუსრულებლობის შეზღვევაში ხარისხის შეფასება კლებულობს C სვეტში მითითებული პროცენტული ოდენობის შესაბამისად	დანერგვით ხარისხის მართვის სისტემა	3	ასრულებს	არ ასრულებს
41					
43	(მე. პრეტენდენტს, რომელსაც არ გააჩნია ხარისხის მართვის სერტიფიკატი, შუამედორდენ ხარისხის შეფასება პპ-ით)				
69		ხარისხის ჯამური შეფასება		9.78	10.00

სურათიდან ჩანს, რომ ხარისხის შეფასებაში პირველმა პრეტენდენტმა მოიპოვა 9,8, ხოლო მეორემ – 10 ქულა. კონკურსის ჩატარების წესის მიხედვით, პრეტენდენტის/პრეტენდენტების ტექნიკური დოკუმენტაციის/დოკუმენტაციების შეფასება უნდა აისახოს საკონკურსო კომისიის სხდომის ოქმში. ამასთან, სავალდებულოა პრეტენდენტის/პრეტენდენტების ტექნიკური დოკუმენტაციის/დოკუმენტაციების შეფასების ოქმისა და ხარისხის ჯამური ქულის დაანგარიშების შევსებული მატრიცის სახელმწიფო შესყიდვების ერთიანი ელექტრონულ სისტემაში ატვირთვა და ხარისხის ჯამური ქულების სისტემაში მითითება, რის შემდეგადაც შეფასების პროცესი გადადის მე-2 ეტაპზე. მეორე ეტაპზე ხორციელდება პრეტენდენტების საკონკურსო წინადადებების ფასების გათვალისწინება პრეტენდენტების რანჟირების დადგენისათვის⁷. აღსანიშნავია, რომ ფასის გათვალისწინება ე.წ. ავტომატური რანჟირების სისტემის გამოყენებით –სისტემა ავტომატურად ახდენს პრეტენდენტების რანჟირებას (ბრძანების დანართში მოყვანილი ფორმულა №6-ის გამოყენებით).

დანართ №1-ში, საილუსტრაციო მიზნებისათვის, მოყვანილია ხარისხის შეფასების დაანგარიშების არითმეტიკული მეთოდი, ბრძანების დანართში მოცემული ფორმულების შესაბამისად.



დანართი 1: ხარისხის შეფასების დაანგარიშების არითმეტიკული მეთოდი ბრძანების დანართის შესაბამისად.

ქვემოთ მოყვანილ დაანგარიშებაში აღებულია წინამდებარე სახელმძღვანელოს ძირითად ნაწილში განხილული მაგალითი. მიზანს წარმოადგენს ის, რომ კონკურსის მოდულის მომხმარებლებს მიეცეთ პრაქტიკული დახმარება/ინფორმაცია, ერთი მხრივ ბრძანების დანართში მოყვანილი მეთოდის გამოყენებისთვის, ხოლო, მეორე მხრივ, ინფორმაცია ხარისხის შეფასების მატრიცაში გათვალისწინებული მსვლელობის/ეტაპების შესახებ.

ნაბიჯი	პრეტენდენტი 1	პრეტენდენტი 2	განმარტება
1 – თვლადი და არათვლადი კრიტერიუმების შეფასება	$Q_1 = 40^{0,3}$ $Q_2 = 9,8^{0,4}$ $Q_3 = \frac{1}{12000^{0,3}}$	$Q_1 = 45^{0,3}$ $Q_2 = 9,6^{0,4}$ $Q_3 = \frac{1}{11000^{0,3}}$	ფორმულა №1 ფორმულა №3 ფორმულა №2
2 – ჯამური ქულის დაანგარიშება, პირობის შესრულების კრიტერიუმის გათვალისწინების გარეშე	$N_1 = 40^{0,3} \cdot 9,8^{0,4} \cdot \frac{1}{12000^{0,3}} =$ $= \frac{3,024 \cdot 2,492}{16,739} = 0,45019$	$N_2 = 45^{0,3} \cdot 9,6^{0,4} \cdot \frac{1}{11000^{0,3}} =$ $= \frac{3,133 \cdot 2,471}{16,308} = 0,47471$	ფორმულა №4
3 – პირობის შესრულების/ შეუსრულებლობის კრიტერიუმის გათვალისწინება	პრეტენდენტი ასრულებს პირობას, შესაბამისად მე-2 ნაბიჯზე დაანგარიშებული ქულა რჩება უცვლელი $N_1 = 0,45019$	პრეტენდენტი არ ასრულებს პირობას, შესაბამისად მე-2 ნაბიჯზე დაანგარიშებული ქულა მცირდება 3%-ით $N_1 = 0,47471 - 3\% = 0,46046$	
4 – ჯამური შეფასებების 0–10-ბალიანი მნიშვნელობის მიღება	$N_{0-10} = 10 \cdot \frac{0,45019}{0,46046} = 9,78$	$N_{0-10} = 10 \cdot \frac{0,46046}{0,46046} = 10,00$	ფორმულა №5



15. სახელმძღვანელოში გამოყენებული ტერმინები

N	ტერმინი	განმარტება
1	სამუშაო ველი	ნებისმიერი ადგილი, სადაც სისტემის მომხმარებელს შეჰყავს კონკრეტული ინფორმაცია (მაგალითად, სახელი/დასახელება,საიდენტიფიკაციო კოდი და ა.შ)
2	სისტემის რეგისტრირებული მომხმარებელი	სისტემაში რეგისტრირებული პირი (შემსყიდველი/მიმწოდებელი), რომელსაც გააჩნია მომხმარებლის სახელი და პაროლი
3	სტუმარი	ნებისმიერი დაინტერესებული პირი, რომელსაც შესაძლებლობა აქვს სტუმრის სტატუსით „ online “ რეჟიმში გაეცნოს სისტემაში არსებულ ნებისმიერ ინფორმაციას (სტუმარს არ აქვს e-შესყიდვის გამოცხადებისა და მასში წინადადებების წარდგენის საშუალება)
4	e-შესყიდვა	სახელმწიფო შესყიდვების ერთიანი ელექტრონული სისტემის მომხმარებლის სახელმძღვანელოს მიზნებისთვის, გულისხმობს ელექტრონულ ტენდერს, გამარტივებულ ელექტრონულ ტენდერს და კონკურსს
4	DEP-შესყიდვა	სახელმწიფო შესყიდვების ერთიანი ელექტრონული სისტემის მომხმარებლის სახელმძღვანელოს მიზნებისთვის, გულისხმობს შესყიდვის ელ.პროცედურას დონორის სახსრებით
6	პროგრამაში შესვლა	მოქმედება, რომელსაც სისტემის რეგისტრირებული მომხმარებელი ახორციელებს მისთვის განკუთვნილი სახელითა და პაროლით
7	პრეტენდენტი შემსყიდველობაზე	სტატუსი, რომელიც ენიჭება შემსყიდველს მომხმარებლის რეგისტრაციის განაცხადის შევსებისა და სისტემაში შესვლის შემდეგ, ვიდრე სააგენტო არ მოახდენს შემსყიდველის სისტემაში რეგისტრაციას შემსყიდველად
8	მომხმარებლის გააქტიურება	მომხმარებლის სახელისა და პაროლის გამოყენებით სისტემაში შესვლის შესაძლებლობის მიღება



9	შესყიდვის გარდამავალი სტატუსები	გამოცხადებულია; „წინადადების მიღება დაწყებულია“; „შერჩევა/შეფასება“; „გამარჯვებული გამოვლენილია“; „მიმდინარეობს ხელშეკრულების მომზადება“
10	შესყიდვის საბოლოო სტატუსები	„შეწყვეტილია“; „არ შედგა“; „დასრულებულია უარყოფითი შედეგით“; „ხელშეკრულება დადებულია“
11	ხელშეკრულების სტატუსი	„მიმდინარე ხელშეკრულება“; „შესრულებული ხელშეკრულება“; „შეუსრულებელი ხელშეკრულება“;

ყურადღება

სახელმძღვანელოში მოცემული სქრინშოტები შესაძლოა უმნიშვნელოდ შეიცვალოს სისტემის შემდგომ დახვეწასთან ერთად.

ბროშურა დაიბეჭდა კერძო სექტორის განვითარების პროგრამა სამხრეთ კავკასიაში მხარდაჭერით, რომელსაც ახორციელებს გერმანიის საერთაშორისო თანამშრომლობის საზოგადოება (GIZ), გერმანიის ეკონომიკური თანამშრომლობის ფედერალური სამინისტროს სახელით.

გერმანიის საერთაშორისო თანამშრომლობის საზოგადოება (GIZ) პასუხისმგებელი არ არის ბროშურაში მოცემულ ინფორმაციაზე.

The printing of this brochure was supported by the Private Sector Development Program South Caucasus implemented by Deutsche Gesellschaft für Internationale Zusammenarbeit (GIZ) on behalf of the German Federal Ministry for Economic Cooperation and Development

Giz is not responsible for the content of this brochure



Implemented by:

giz Deutsche Gesellschaft
für Internationale
Zusammenarbeit (GIZ) GmbH

ყველა ყველაფერს ხელავს

**სახელმწიფო შესყიდვების ერთიანი
ელექტრონული სისტემა-კომუნიკაცია ადვილია**

**აკეთე ბიზნესი სახელმწიფოსთან ერთად
გამჭვირვალე და სამართლიან გარემოში**

სახელმწიფო სახსრების რაციონალურად ხარჯვა



implemented by
giz Deutsche Gesellschaft
für Internationale
Zusammenarbeit (GIZ) GmbH



სახელმწიფო შესყიდვების სააგენტო
STATE PROCUREMENT AGENCY

სახელმწიფო შესყიდვების სააგენტო

მისამართი: საქართველო, თბილისი 0113, რიჩარდ ჰოლბრუკის ქუჩა. N8.;

☎ 2 48 48 22;

✉ info@procurement.gov.ge

www. spa.ge