



სახელმწიფო შესყიდვების სააგენტო
STATE PROCUREMENT AGENCY

სახელმწიფო შესყიდვების ერთიან ელექტრონულ
სისტემაში ამხანაგობის რეგისტრაციისა და მართვის
ინსტრუქცია

თბილისი, 2016
ვერსია 1.00



1. შესავალი

2016 წლის 1 სექტემბრიდან სახელმწიფო შესყიდვებით დაინტერესებულ მიმწოდებლებს საშუალება აქვთ მონაწილეობა მიიღონ ტენდერებში ერთობლივად - ამხანაგობის ფორმით. აღნიშნული შესაძლებლობას მისცემთ შეზღუდული რესურსების მქონე კომპანიებს მონაწილეობა მიიღონ ისეთ ტენდერებში, რომლებშიც დამოუკიდებლად მონაწილეობის შემთხვევაში ვერ შეძლებდნენ სატენდერო პირობების დაკმაყოფილებას.

წინამდებარე ტექსტში მოცემულია ტენდერებში ამხანაგობის ფორმით მონაწილეობის ზოგადი ინსტრუქცია და შესაბამისად, იგი არ შეიძლება მიჩნეულ იქნას სახელმწიფო ტენდერებში ამხანაგობის ფორმით მონაწილეობის წესად¹.

ტენდერში მონაწილეობის მიღების მიზნით ორ ან რამდენიმე პოტენციურ მიმწოდებელს საშუალება აქვს ჩამოაყალიბოს ამხანაგობა ერთობლივი საქმიანობის (ამხანაგობის) ხელშეკრულების დადებით. ხელშეკრულების დადება სავალდებულოა წერილობითი ფორმით, მას ხელს უნდა აწერდეს ამხანაგობის ყველა მონაწილე და დამოწმებული უნდა იყოს ნოტარიუსის ან სხვა შესაბამისი უფლებამოსილების მქონე პირის მიერ. გარდა ამისა, ამხანაგობის წევრები ირჩევენ ამხანაგობის ხელმძღვანელობასა და წარმომადგენლობაზე უფლებამოსილ პირს, რომელიც წარმოადგენს ამხანაგობას შემსყიდველი ორგანიზაციის წინაშე. ერთობლივი საქმიანობის შესახებ ხელშეკრულების მოქმედების ვადა უნდა აღემატებოდეს სახელმწიფო შესყიდვის შესახებ ხელშეკრულების მოქმედების ვადას. ამასთან, დაუშვებელია სახელმწიფო შესყიდვის შესახებ ხელშეკრულებით ნაკისრი ვალდებულებების შესრულებამდე ამხანაგობის წევრების ცვლილება.

ხელშეკრულების გაფორმების შემდეგ, იმისათვის რათა მოგეცეთ სახელმწიფო შესყიდვების ერთიან ელექტრონულ სისტემაში (შემდგომი სისტემა) რეგისტრაციისა და ტენდერებში მონაწილეობის უფლება, ამხანაგობა, დადგენილი წესით, უნდა დადგეს საგადასახადო აღრიცხვაზე. ამასთან, სისტემაში დასარეგისტრირებლად და ტენდერებში მონაწილეობის მისაღებად სავალდებულოა, რომ ამხანაგობის ყველა წევრი რეგისტრირებული იყოს სისტემაში მიმწოდებლად.

¹ ტენდერში მონაწილეობა ამხანაგობის ფორმით ხორციელდება „სახელმწიფო შესყიდვების სააგენტოს თავმჯდომარის 2011 წლის 7 აპრილის #9 ბრძანებით დამტკიცებული გამარტივებული ელექტრონული ტენდერისა და ელექტრონული ტენდერის ჩატარების წესის“ შესაბამისად, რომელიც განთავსებულია შემდეგ ბმულზე: http://www.procurement.gov.ge/getattachment/ELibrary/LegalActs/brZaneba_N9.pdf.aspx



2. სისტემაში რეგისტრაცია

იმისათვის, რომ დარეგისტრირდეთ სისტემაში ამხანაგობის ფორმით თქვენ უნდა შეხვიდეთ სისტემის მთავარ გვერდზე და დააჭიროთ **+ მომხმარებლის რეგისტრაცია** ღილაკს (იხ. სურათი #1), რის შედეგად ეკრანზე გამოვა სურათი #2-ის მსგავსი ფანჯარა რეგისტრაციის შესავსები ფორმით.

სურათი #1.

სახელმწიფო შესყიდვების სააგენტო
STATE PROCUREMENT AGENCY

მოგესალმებით! თქვენ იმყოფებით სახელმწიფო შესყიდვების ერთიანი ელექტრონული სისტემაში, რომელიც წარმოადგენს საქართველოში სახელმწიფო შესყიდვებთან დაკავშირებული საქმიანობის ოფიციალურ პორტალს. იგი უზრუნველყოფს ღია, გამჭვირვალე და კონკურენტუნარიან გარემოს სახელმწიფო შესყიდვების პროცედურებში მონაწილე ნებისმიერი პირისათვის. სახელმწიფო შესყიდვების ერთიანი ელექტრონული სისტემის ფუნქციონირებას უზრუნველყოფს სახელმწიფო შესყიდვების სააგენტო.

სახელმწიფო შესყიდვების ერთიანი ელექტრონული სისტემაში რეგისტრაცია სავალდებულოა მხოლოდ შემსყიდველებისათვის და მიმწოდებლებისთვის

რეგისტრირებული მომხმარებელი პაროლი

სტუმარი **+ მომხმარებლის რეგისტრაცია**

ქარ Eng Pyc

ყურადღება!

ამ გვერდის საშუალებით თქვენ შეგიძლიათ შეხვიდეთ სახელმწიფო შესყიდვების ერთიანი ელექტრონული სისტემაში. სისტემაში დარეგისტრირებული ყველა მომხმარებელი საქართველოს კანონმდებლობის შესაბამისად პასუხს აგებს მის მიერ სისტემაში განხორციელებული ყველა ქმედების იურიდიულ შედეგებზე. სახელმწიფო შესყიდვების სააგენტო პასუხს არ აგებს სახელმწიფო შესყიდვების ელექტრონული სისტემის გამოყენებით გამონვეულ ნებისმიერი სახის ზიანზე.



სურათი #2.

მომხმარებლის ტიპი*	მიმწოდებელი	
სამართლებრივი ფორმა*	-	
საიდენტიფიკაციო კოდი*		<input type="button" value="⌵"/> <input type="button" value="⌵"/>
სახელი/დასახელება*		
ქვეყანა*		
ქალაქი/დაბა/სოფელი*		
მისამართი*		იურიდიული მისამართი
ტელეფონი*		ოფიციალური საკონტაქტო ტელეფონი
ფაქსი		საკონტაქტო ფაქსის ნომერი
ელ-ფოსტა*		მითითებულ მისამართზე გამოიგზავნება რეგისტრაციის დადასტურების შედეგობინება
ელ-ფოსტა (ხელმეორედ)*		
ვებ-გვერდი	http://	ოფიციალური ვებ-გვერდის მისამართი
პირადი ნომერი*		
სახელი, გვარი*		მომხმარებლის სახელი და გვარი
მისამართი*		
ტელეფონი*		
მომხმარებლის სახელი*		მინ. 5 სიმბოლო
პაროლი*		მინ. 5 სიმბოლო
პაროლი ხელმეორედ*		მინ. 5 სიმბოლო
დამცავი კოდი*	<input type="button" value="⌵"/> <input type="button" value="⌵"/>	
გაგეყანი და ვეთანხმები*	სახელმწიფო შესყიდვების ერთიანი ელექტრონული სისტემის გამოყენების პირობები	
	<input type="button" value="რეგისტრაცია"/>	

რეგისტრაციის გასავლელად თქვენ სრულად უნდა შეავსოდ/მონიშნოთ რეგისტრაციის ფორმის ყველა ის ველი, რომელიც მონიშნულია წითელი ასტერიკით (*).

რეგისტრაციის ფორმაში სისტემა ავტომატურად მოიძიებს და შეავსებს ამხანაგობის დასახელებას, მას შემდეგ რაც შესაბამის ველში თქვენ მიუთითებთ ამხანაგობის საიდენტიფიკაციო კოდს, რომელიც მოგენიჭებათ საგადასახადო აღრიცხვაზე დადგომისას. ასევე, სისტემა ავტომატურად შეავსებს სისტემის მომხმარებლის სახელს. გვარსა და მისამართს, მას შემდეგ რაც შესაბამის ველში მიუთითებთ სისტემის მომხმარებლის პირად ნომერს.



რეგისტრაციის ფორმის სრულად შევსების შემდეგ თქვენ უნდა გაეცნოთ და დაეთანხმოთ სახელმწიფო შესყიდვების ერთიანი ელექტრონული სისტემის გამოყენების პირობებს. სისტემის გამოყენების პირობების გასაცნობათ თქვენ უნდა დააჭიროთ

სახელმწიფო შესყიდვების ერთიანი ელექტრონული სისტემის გამოყენების პირობები ღილაკს, რომელიც მოცემულია რეგისტრაციის ფორმაში (იხ. სურათი #2.). პირობების გაცნობის შემდეგ უნდა მონიშნოთ **გავეცანი პირობებს** ველი და დააჭიროთ **ვეთანხმები** ღილაკს. სისტემაში რეგისტრაციის დასრულების მიზნით უნდა დააჭიროთ **რეგისტრაცია** ღილაკს.

გახსოვდეთ!

ამხანაგობის სისტემაში რეგისტრაციისათვის აუცილებელია, რომ ამხანაგობის ყველა მონაწილე პირი რეგისტრირებული იყოს სისტემაში მიმწოდებლად.

რეგისტრაციის დასრულების შემდეგ ეკრანზე გამოვა სურათი #3-ის მსგავსი შეტყობინება და რეგისტრაციისას თქვენს მიერ მითითებული ელ. ფოსტის მისამართზე გამოიგზავნება მომხმარებლის აქტივაციის ბმული. მომხმარებლის გასააქტიურებლად თქვენ უნდა დააჭიროთ ელ. ფოსტაზე გამოგზავნილ ბმულს, რის შემდეგაც თქვენ შეძლებთ სისტემაში შესვლას.

სურათი #3.

მოთხოვნა მომხმარებლის (თქვენი მომხმარებლის სახელი) რეგისტრაციაზე მიღებულია.
აქტივაციის ბმულს მიიღებთ მისამართზე: (თქვენს მიერ მითითებული ელ-ფოსტა)

სისტემის მომხმარებელთა საყურადღებოდ!

საწყის ეტაპზე სისტემაში მიმწოდებლების ამხანაგობის ფორმით რეგისტრაცია ხორციელდება სახელმწიფო შესყიდვების სააგენტოს მიერ. გთხოვთ, რეგისტრაციისათვის დაუკავშირდეთ სააგენტოს ცხელ ხაზს, შემდეგ ტელეფონის ნომერზე: **2 48 48 22**

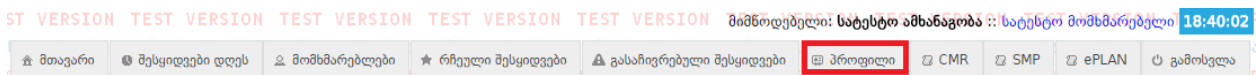


3. ამხანაგობის მონაწილე პირებისა და ხელშეკრულების დაფიქსირება სისტემაში

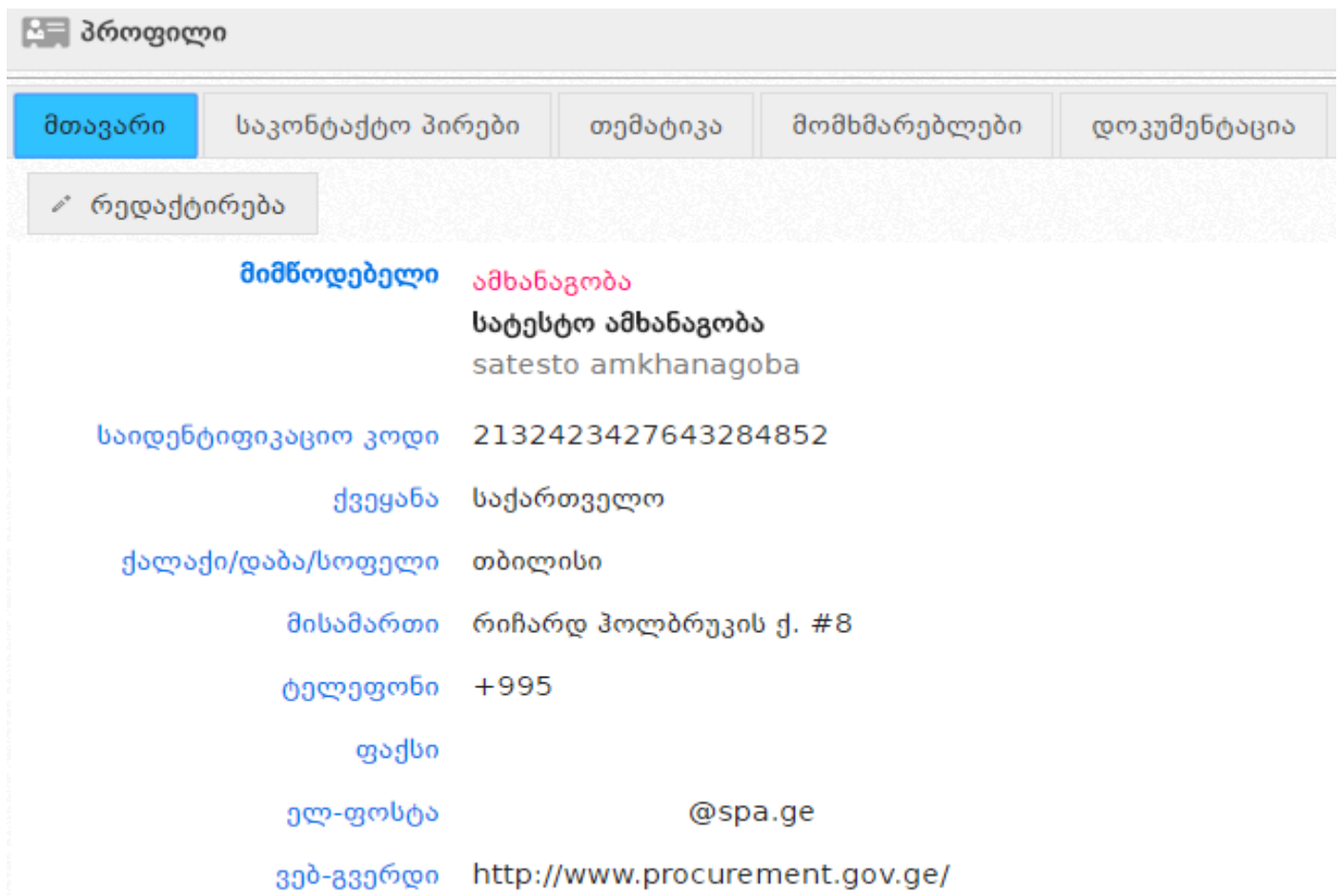
იმისათვის, რომ თქვენ შეძლოთ ტენდერში მონაწილეობის მიღება ამხანაგობის ფორმით, თქვენ სისტემაში უნდა მიუთითოთ ამხანაგობის ყველა წევრი და ატვირთოთ ამხანაგობის ხელშეკრულება ან ხელშეკრულებაში განხორციელებული ცვლილებები.

ამხანაგობის მონაწილე პირთა მისათითებლად და ხელშეკრულების სისტემაში ასატვირთად თქვენ უნდა გაიაროთ ავტორიზაცია სისტემაში და დააჭიროთ **პროფილი** ღილაკს (იხ. სურათი #4), რის შედეგად შეხვალთ თქვენს პროფილში და ეკრანზე გამოჩნდება სურათი #5-ის მსგავსი ფანჯარა.

სურათი #4.



სურათი #5.





მომხმარებლის პროფილში შესვლის შემდეგ თქვენ უნდა გადახვიდეთ „დოკუმენტაციის“ გვერდზე, რის შედეგად ეკრანზე გამოჩნდება სურათი #6-ის მსგავსი ფანჯარა.

სურათი #6

ხელშეკრულების ან ხელშეკრულების ცვლილების სისტემაში ასატვირთად თქვენ უნდა დააჭიროთ **Choose file** ღილაკს, აირჩიოთ თქვენს კომპიუტერში შენახული ხელშეკრულების ელექტრონული ვერსია², დააჭიროთ **ატვირთვა** ღილაკს და მიუთითოთ დოკუმენტის აღწერა შესაბამის ველში (იხ. სურათი #7).

სურათი #7.

ატვირთული ხელშეკრულება გამოჩნდება ქვემოთ მოცემული სურათის მსგავსად (იხ. სურათი #8).

² სისტემაში შესაძლებელია მხოლოდ PDF ფორმატის ფაილის ატვირთვა, რომლის ზომაც არ უნდა აღემატებოდეს 8 მგ-ს.



სურათი #8.

ხელშეკრულება / ხელშეკრულების ცვლილება (PDF. Max. 8 მბ) ხელშეკრულება.pdf

დოკუმენტის აღწერა

დოკუმენტები

ხელშეკრულება - test.pdf

08.09.2016 18:52

ღილაკის გამოყენებით თქვენ შეგიძლიათ გააუქმოთ აქტირებული ხელშეკრულება, რის შედეგად აქტირებული ფაილი გადაიხაზება, როგორც არააქტიური, თუმცა კვლავ შესაძლებელი იქნება მისი გახსნა. გაუქმებული დოკუმენტის მაგალითი მოცემულია სურათი #9-ში.

სურათი #9.

ხელშეკრულება / ხელშეკრულების ცვლილება (PDF. Max. 8 მბ) No file chosen

დოკუმენტის აღწერა

დოკუმენტები

~~ხელშეკრულება - test.pdf~~

08.09.2016 18:52 / გაუქმდა: 08.09.2016 19:11


ხელშეკრულების აქტირთვის შემდეგ, თქვენ პროფილში უნდა მიუთითოთ ამხანაგობის მონაწილე ყველა პირი, რისთვისაც საძიებო ველის საშუალებით უნდა მოიძიოთ ამხანაგობის მონაწილე პირი/პირები და დააჭიროთ ღილაკს (იხ. სურათი #10).



სურათი #10.

ამხანაგობის მონაწილე ორგანიზაცია

(ძებნა მე-3 სიმბოლოდან)

დამატებული პირის წაშლა შესაძლებელია  ღილაკზე დაჭერით.

გახსოვდეთ!

ამხანაგობის ხელშეკრულებისა და მისი მონაწილე პირების პროფილში არ მითითების შემთხვევაში მიმწოდებელი ექვემდებარება ტენდერიდან დისკვალიფიკაციას.