

სახელმწიფო შესყიდვების სააგენტო

2018 წლის საქმიანობის ანგარიში



გამოცხადებული
ტენდერების რაოდენობა
32,597



სისტემაში
რეგისტრირებული
მიმწოდებლების რაოდენობა
38,248



გადამზადებული
მონულებების რაოდენობა
816



შემოსული საჩივრები 1,040
მათგან **57%** დაკმაყოფილდა
ბიზნესის სასარგებლოდ



ეკონომია
285
მილიონი ლარი



სახელმწიფო შესყიდვების სააგენტო
STATE PROCUREMENT AGENCY

თბილისი 2019

სახელმწიფო შესყიდვების სააგენტო
ქ. თბილისი 0113, რიჩარდ ჰოლბრუკის ქუჩა N8
(+99532) 2 484822

www.procurement.gov.ge / info@procurement.gov.ge





სარჩევი

| | |
|--|----|
| შესავალი..... | 2 |
| ქართული საჯარო შესყიდვების ძირითადი მაჩვენებლები..... | 3 |
| სამართლებრივი ბაზის სრულყოფა..... | 21 |
| დავების განხილვის პროცესი..... | 22 |
| ცენტრალიზებული შესყიდვების ინიცირება..... | 27 |
| გამარტივებული შესყიდვების პრაქტიკა | 31 |
| ადმინისტრაციული სამართალდარღვევები და სასამართლო დავები..... | 34 |
| თეთრი სიის წარმოება..... | 35 |
| შავი სიის წარმოება..... | 36 |
| პერმანენტული მონიტორინგი | 37 |
| დიდაქტიკური საქმიანობა..... | 37 |
| გამოცემები და პუბლიკაციები | 40 |
| მომხმარებლებთან კომუნიკაცია | 41 |
| საერთაშორისო ურთიერთობების ინტენსიფიცირება..... | 42 |
| პარტნიორებთან თანამშრომლობა | 48 |



შესავალი

2018 წელს შემსყიდველი ორგანიზაციების მიერ, საქონლის, მომსახურებისა და ინფრასტრუქტურული სამშენებლო სამუშაოების სახელმწიფო შესყიდვის მიზნით ჯამში დაიხარჯა 4 მილიარდ ლარზე მეტი. სახელმწიფო შესყიდვების სააგენტოს უმთავრეს ფუნქციას აღნიშნული სახსრების გამჭვირვალედ, ეფექტიანად და კონკურენტულ პირობებში ხარჯვის უზრუნველყოფისათვის საჭირო გარემოს შექმნა წარმოადგენს. ამ მიზნით სააგენტო მუდმივად ახორციელებს ნორმატიული ბაზისა და სახელმწიფო შესყიდვების eProcurement სისტემის სრულყოფას, ისევე როგორც საჯარო სექტორში დასაქმებული შესყიდვების სპეციალისტების გადამზადების სხვადასხვა სპეციალიზირებულ პროგრამებს.

გასულ წელს, ძირეული რეფორმა გატარდა ცენტრალიზებული, ე.წ. „კონსოლიდირებული“ ტენდერების განხორციელების კუთხით. საბიუჯეტო სახსრების დაზოგვისა და შესყიდვების ეფექტიანობის გაზრდის მიზნით, საქართველოს მთავრობის 2018 წლის 29 აგვისტოს N446 დადგენილებით განისაზღვრა გარკვეული ტიპის შესყიდვის ობიექტებზე ცენტრალიზებული ფორმით შესყიდვების აუცილებელი პირობა.

ცენტრალიზებული შესყიდვების განხორციელება დაევალა სახელმწიფო შესყიდვების სააგენტოს, რისთვისაც შეიქმნა სათანადო კვალიფიკაციის მქონე კადრებით დაკომპლექტებული, სპეციალიზირებული სტრუქტურული ერთეული - „ცენტრალიზებული შესყიდვების დეპარტამენტი“.

უნდა აღინიშნოს, რომ ცენტრალიზირებული შესყიდვების გამოყენება აპრობირებული პრაქტიკაა ევროკავშირის წევრ ქვეყნებში. ასეთი ტიპის შესყიდვების უპირატესობა მდგომარეობს იმაში, რომ სხვადასხვა მცირე მოცულობის, იდენტური შესყიდვის აგრეგირების გზით შესაძლებელი ხდება ერთის მხრივ მასშტაბის ეკონომიის მიღწევა, ხოლო მეორეს მხრივ, წარუმატებლად დასრულებული ტენდერების წილის მნიშვნელოვანი შემცირება და შესაძლო კორუფციული გარიგებების გამორიცხვა.

საგულისხმოა, რომ გასულ წლებში რამოდენიმე მნიშვნელოვანი ცვლილება შევიდა სახელმწიფო შესყიდვების მარეგულირებელ კანონმდებლობაში, გამარტივებული შესყიდვების წილის შემცირების მიზნით. 2018 წელს გამარტივებული შესყიდვების წილი მთლიან შესყიდვებთან მიმართებაში შემცირდა 19%-მდე და ასეთი შესყიდვების მოცულობამ დაახლოებით 779 მილიონი ლარი შეადგინა. შედარებისათვის - 2017 წელს განხორციელებული გამარტივებული შესყიდვების მოცულობა 881 მილიონს, ხოლო 2016 წელს - დაახლოებით 1.5 მილიარდ ლარს შეადგენდა.

2018 წელსვე გამოიცა „გამარტივებული შესყიდვის კრიტერიუმების განსაზღვრისა და გამარტივებული შესყიდვის ჩატარების წესის დამტკიცების თაობაზე“ სახელმწიფო შესყიდვების სააგენტოს თავმჯდომარის 2015 წლის 17 აგვისტოს №13 ბრძანებაში ცვლილების შეტანის შესახებ“ სახელმწიფო შესყიდვების სააგენტოს თავმჯდომარის 2018 წლის 20 სექტემბრის №9 ბრძანება, რომლითაც გამკაცრდა გადაუდებელი აუცილებლობით გამოწვეული გამარტივებული შესყიდვის განხორციელების კრიტერიუმები, რაც სამომავლოდ ხელს შეუწყობს გამარტივებული შესყიდვების კიდევ უფრო შემცირებას.

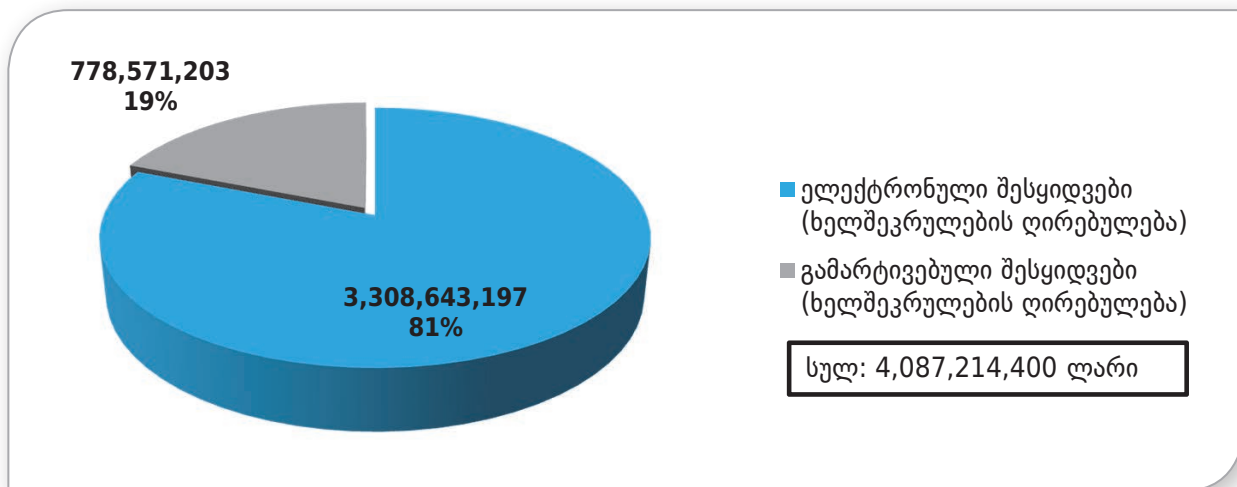


სააგენტოს ერთ-ერთ ძირითად ფუნქციას წარმოადგენს სახელმწიფო შემსყიდველ ორგანიზაციებში დასაქმებული შესყიდვების სპეციალისტების გადამზადება. 2018 წლის განმავლობაში, სააგენტოსთან არსებულ სასწავლო ცენტრში, სპეციალური სასწავლო პროგრამების ფარგლებში, სწავლება გაიარა 315-მა მსმენელმა, საქართველოს ყველა რეგიონიდან. გარდა ამისა, სააგენტოს სპეციალისტების მიერ ჩატარდა 5 გასვლითი, თემატური შეხვედრა მუნიციპალიტეტების მერებთან და 13 ტრენინგი სახელმწიფო შესყიდვების სპეციალისტებისათვის. ჯამში გასული წლის განმავლობაში სხვადასხვა სასწავლო აქტივობების ფარგლებში გადამზადება გაიარა 816-მა მსმენელმა.

ქართული საჯარო შესყიდვების ძირითადი მაჩვენებლები

2018 წლის განმავლობაში სახელმწიფო შესყიდვების ჯამურმა ღირებულებამ 4,087,214,400 ლარი შეადგინა¹. მათგან ელექტრონული პროცედურებით განხორციელდა 3,308,643,197 ლარის შესყიდვები, ხოლო გამარტივებული შესყიდვების გზით გაფორმებული ხელშეკრულებების ღირებულებამ კი 778,571,203 ლარი შეადგინა.

დიაგრამა N1: სახელმწიფო შესყიდვების ხელშეკრულებების ჯამური ღირებულება



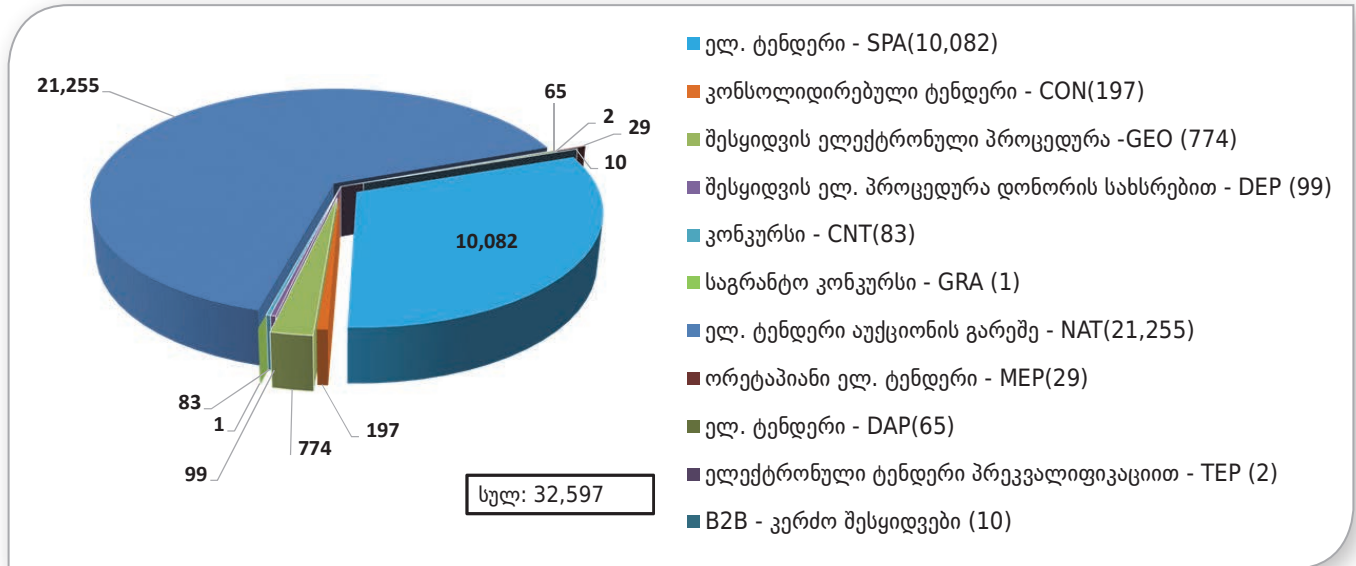
გამარტივებული შესყიდვები არ მოიცავს სპეციალური წესით განსაზღვრულ შესყიდვებს. გამარტივებული შესყიდვების მოცულობა დათვლილია 2018 წლის სახსრებით დაფინანსებულ შესყიდვებზე, რომელიც მოიცავს როგორც 2017 წელს ატვირთულ ხელშეკრულებებს, ასევე 2019 წლის დასაწყისში ატვირთულ კონტრაქტებს.

¹ მონაცემები არ მოიცავს GEO, DEP, B2B პროცედურებით ჩატარებული ტენდერების ფინანსურ მაჩვენებლებს.



2018 წელს გამოცხადებული ტენდერების რაოდენობამ 32,597 შეადგინა, რაც წინა წლის ანალოგიურ მაჩვენებელს (33,095) 2%-ით ჩამოუვარდება. 2018 წელს გამოცხადებული ტენდერების განაწილება შესყიდვის ტიპის მიხედვით იხილეთ დიაგრამა N2-ზე.

დიაგრამა N2: 2018 წელს გამოცხადებული ტენდერების განაწილება შესყიდვის ტიპის მიხედვით



ისევე როგორც 2017 წელს, გამოცხადებული ტენდერების რაოდენობის შემცირება განპირობებულია მათი აგრეგირებით.

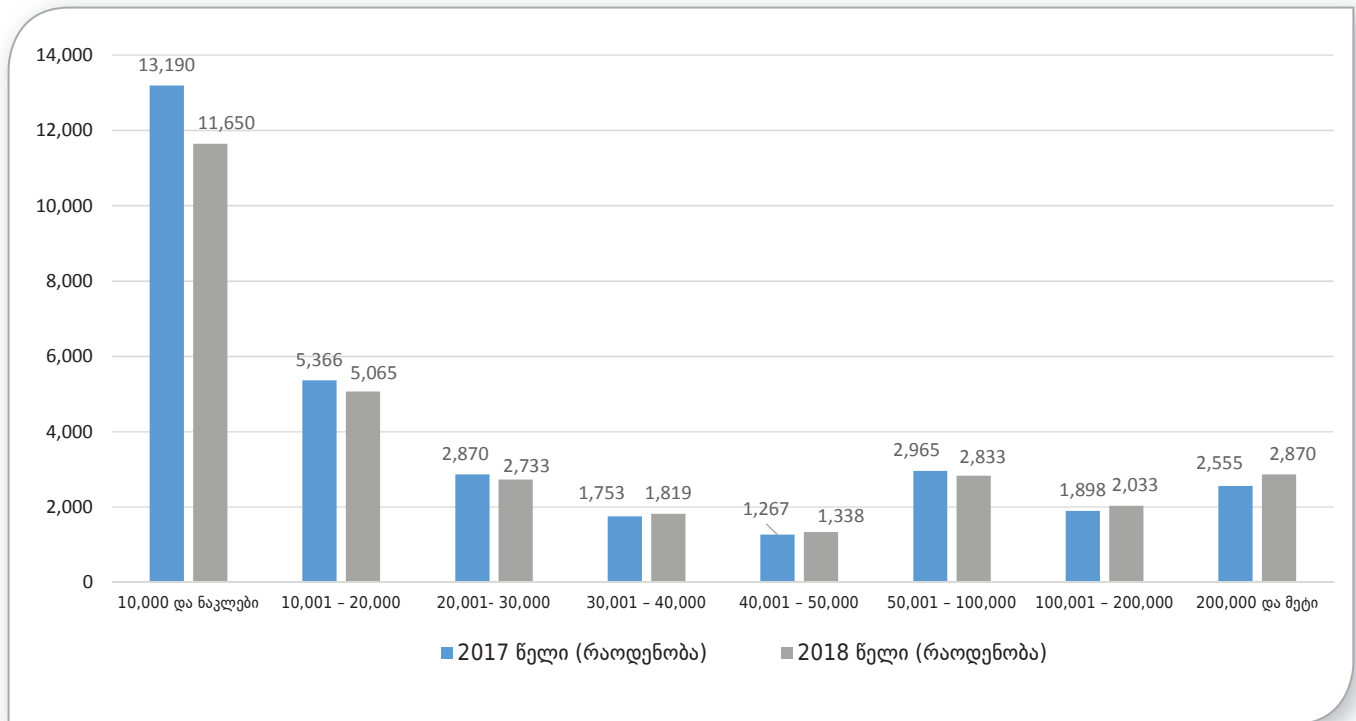
ქვემოთ მოცემულ ცხრილზე N1 ნაჩვენებია გამოცხადებული ტენდერების რაოდენობები თანხობრივ მაჩვენებლებში. ეს მაჩვენებლები ვიზუალურად ასევე შესამჩნევია დიაგრამა N3-ზე. როგორც დიაგრამაზე ჩანს, დაბალი ღირებულების ტენდერების რაოდენობა (მაგალითად 10,000 ლარი და ნაკლები) უფრო მეტი რაოდენობით ცხადდებოდა 2017 წელს, ვიდრე 2018 წელს. ამავდროულად, დიაგრამაზე ჩანს, რომ 2017 წელთან შედარებით დიდი მოცულობის ტენდერების რაოდენობა მეტია 2018 წელს (2018 წელს 10%-ით მეტი ტენდერი გამოცხადდა, სავარაუდო ღირებულებით 100,000 ლარი და მეტი).

ცხრილი N1: გამოსხადებული ტენდერების რაოდენობები თანხობრივ ჯგუფში

| მონეტარული ზღვრები | 2017 წელი (რაოდენობა) | 2018 წელი (რაოდენობა) |
|--------------------|-----------------------|-----------------------|
| 10,000 და ნაკლები | 13,190 | 11,650 |
| 10,001 - 20,000 | 5,366 | 5,065 |
| 20,001- 30,000 | 2,870 | 2,733 |
| 30,001 - 40,000 | 1,753 | 1,819 |
| 40,001 - 50,000 | 1,267 | 1,338 |
| 50,001 - 100,000 | 2,965 | 2,833 |
| 100,001 - 200,000 | 1,898 | 2,033 |
| 200,000 და მეტი | 2,555 | 2,870 |
| სულ: | 31,864 | 30,341 |

აღნიშნული მონაცემები არ მოიცავს GEO, DEP ტენდერებს და ვაჭრობას პრეისკურანტით (არ მოიცავს ისეთ ტენდერებს, სადაც სავარაუდო ღირებულება სისტემურად მითითებული არ არის).

ღიაგრაფა N3: გამოსხადებული ტენდერების რაოდენობები თანხობრივი მაჩვენებლების გათვალისწინებით



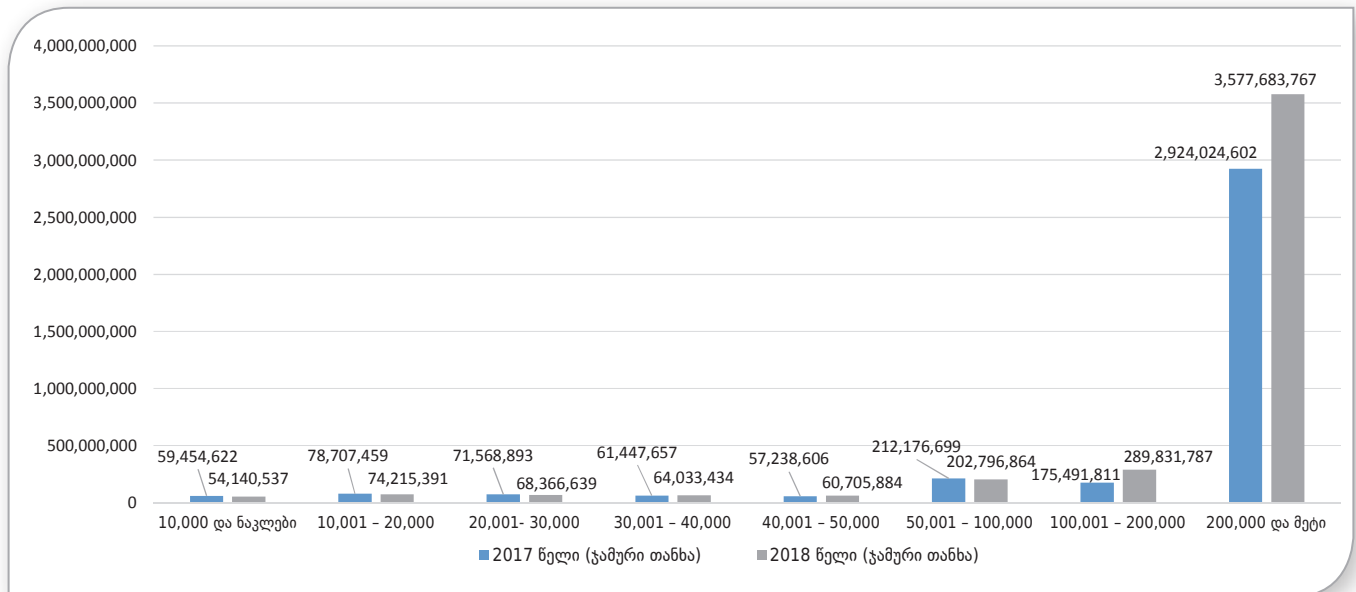


ზემოაღნიშნულ დიაგრამაზე N3 მოცემული ტენდერების რაოდენობების განაწილება ჯამური სავარაუდო ღირებულების მიხედვით ნაჩვენებია ცხრილ N2-ზე.

ცხრილი N2: ჯამური სავარაუდო ღირებულება მოწოდებულ ზღვრებს შორის

| მოწოდებული ზღვრები | 2017 წელი (ჯამური თანხა) | 2018 წელი (ჯამური თანხა) |
|--------------------|--------------------------|--------------------------|
| 10,000 და ნაკლები | 59,454,622 | 54,140,537 |
| 10,001 - 20,000 | 78,707,459 | 74,215,391 |
| 20,001- 30,000 | 71,568,893 | 68,366,639 |
| 30,001 - 40,000 | 61,447,657 | 64,033,434 |
| 40,001 - 50,000 | 57,238,606 | 60,705,884 |
| 50,001 - 100,000 | 212,176,699 | 202,796,864 |
| 100,001 - 200,000 | 175,491,811 | 289,831,787 |
| 200,000 და მეტი | 2,924,024,602 | 3,577,683,767 |
| სულ | 3,640,110,349 | 4,391,774,303 |

დიაგრამა N4: გამოცხადებული ტენდერების ჯამური სავარაუდო ღირებულება თანხების მიხედვით



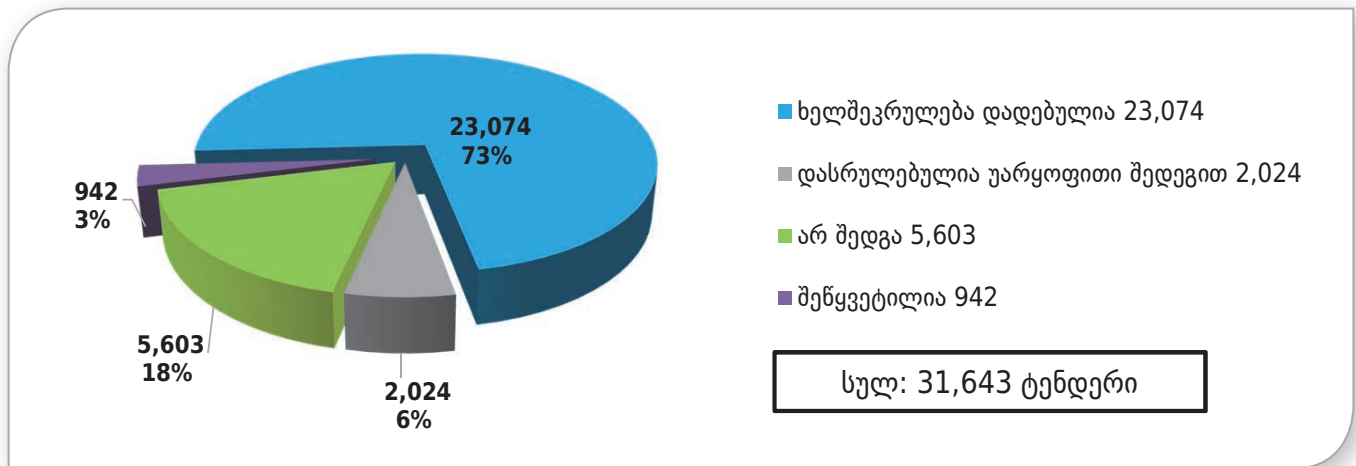


ელექტრონული ტენდერების ჯამური სახელშეკრულებო ღირებულება 2018 წლის მონაცემებით 3,017,455,945 ლარს აღწევს, რაც 18%-ით აღემატება წინა წლის იგივე მაჩვენებელს².

აღინიშნება “ვაჭრობა დაფარული მონაცემებით აუქციონის გარეშე” ტიპის ტენდერების რაოდენობის მკვეთრი ზრდა. 2018 წელს გამოცხადდა 21,255 NAT ტენდერი (2017 წელს იყო 15,627 NAT ტენდერი), მაშინ როდესაც ამავე პერიოდში გამოცხადდა 10,082 SPA ტენდერი.

2018 წელს სახელმწიფო შესყიდვების ერთიან ელექტრონულ სისტემაში საბოლოო სტატუსი მიენიჭა 31,643 ტენდერს³, რომელთაგანაც ხელშეკრულება დაიდო 23,074 ტენდერზე (2017 წელს 24,215). შედეგად „ხელშეკრულება დადებულია“ ტენდერების წილი საბოლოო სტატუსმინიჭებულ ტენდერებში წარმოადგენს 73%-ს.

დიაგრამა N5: 2018 წელს ტენდერებზე მინიჭებული საბოლოო სტატუსების განაწილება



მონაცემები არ მოიცავს GEO და DEP ტენდერებს, კონსოლიდირებულ ტენდერებს. მოიცავს „ვაჭრობას პრეისკურანტით“.

2018 წელს საბოლოო სტატუსმინიჭებული ტენდერების ჯამური სავარაუდო ღირებულება წარმოადგენდა 3,196,112,945 ლარს⁴, ხოლო ეკონომიამ შეადგინა 285,736,820 ლარი.

2018 წელს სახელმწიფო შესყიდვებში მიღებული ეკონომიის განაწილება მოცემულია ცხრილში N3.

² იგივე თანხა 2017 წელს წარმოადგენდა 2,565,653,686 ლარს. მონაცემები არ მოიცავს GEO და DEP ტენდერებს, არ მოიცავს კონსოლიდირებულ ტენდერებს, მოიცავს ვაჭრობას პრეისკურანტით.

³ მონაცემები არ მოიცავს კონსოლიდირებულ ტენდერებს, GEO და DEP ტენდერებს.

⁴ ეკონომიის მაჩვენებლების დათვლისას მონაცემებიდან ამოღებულია პრეისკურანტიანი ტენდერები. პრეისკურანტიანი ტენდერების ჩათვლით ჯამური სახელშეკრულებო ღირებულება წარმოადგენდა 3,017,455,945 ლარს.

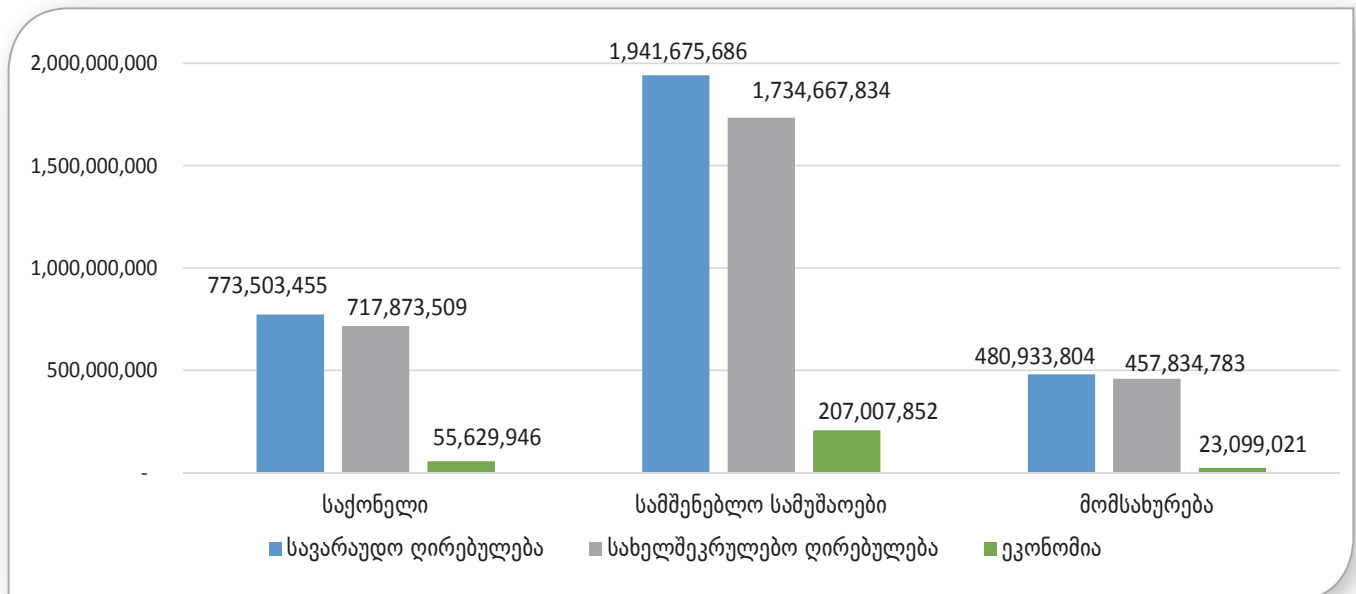


ცხრილი N3: ეკონომიის მაჩვენებლები შესყიდვის ობიექტის მიხედვით

| შესყიდვის კატეგორია | სავარაუდო ღირებულება | სახელმწიფო დირექციის ღირებულება | ეკონომია |
|-----------------------|----------------------|---------------------------------|--------------------|
| საქონელი | 773,503,455 | 717,873,509 | 55,629,946 |
| სამშენებლო სამუშაოები | 1,941,675,686 | 1,734,667,834 | 207,007,852 |
| მომსახურება | 480,933,804 | 457,834,783 | 23,099,021 |
| სულ | 3,196,112,945 | 2,910,376,125 | 285,736,820 |

მონაცემები არ მოიცავს GEO, DEP, კონსოლიდირებულ (CON), B2B ტენდერებს, არ მოიცავს ვაჭრობას პრეისკურანტით.

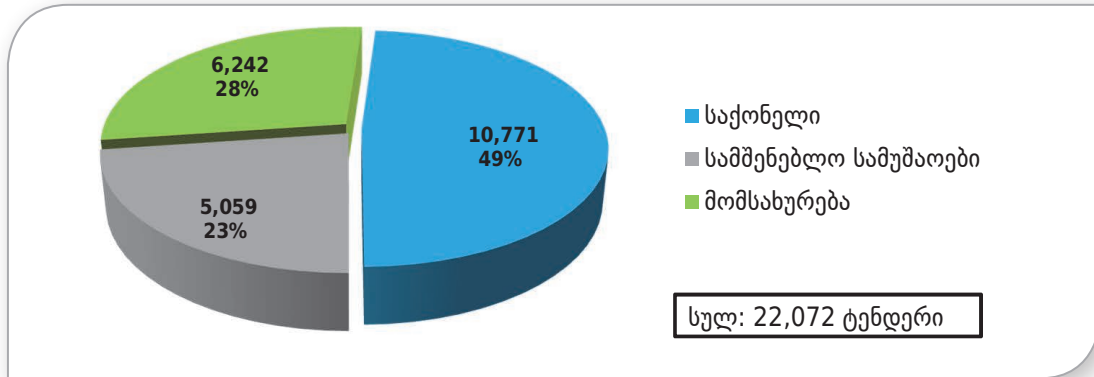
დიაგრამა N6: 2018 წელს ჩატარებული ტენდერების ღირებულებითი განაწილება და ეკონომიის მაჩვენებლები შესყიდვის ობიექტის მიხედვით



მონაცემები არ მოიცავს GEO, DEP, კონსოლიდირებულ (CON), B2B ტენდერებს, არ მოიცავს ვაჭრობას პრეისკურანტით.

ჩატარებული ტენდერების განაწილება რაოდენობრივ ჭრილში მოცემულია დიაგრამა N7-ზე.

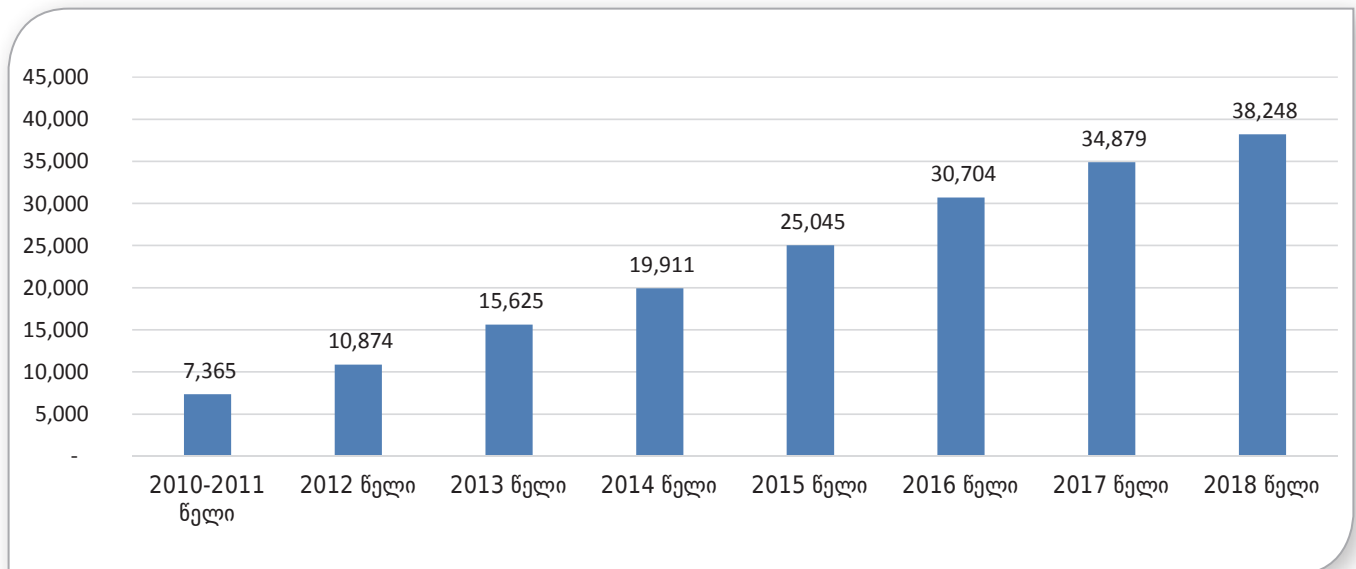
დიაგრამა N7: 2018 წელს ჩატარებული ტენდერების რაოდენობრივი განაწილება შესყიდვის ობიექტის მიხედვით



მონაცემები არ მოიცავს GEO და DEP ტენდერებს. ასევე არ მოიცავს „ვაჭრობას პრეისკურანტი“.

კვლავ იზრდება სახელმწიფო შესყიდვების ერთიან ელექტრონულ სისტემაში რეგისტრირებული სუბიექტების რაოდენობა. მხოლოდ 2018 წელს სისტემაში 3,300-ზე მეტი ახალი ბიზნეს კომპანია დარეგისტრირდა და სულ რეგისტრირებული მიმწოდებლების რაოდენობამ 38,248-ს მიაღწია.

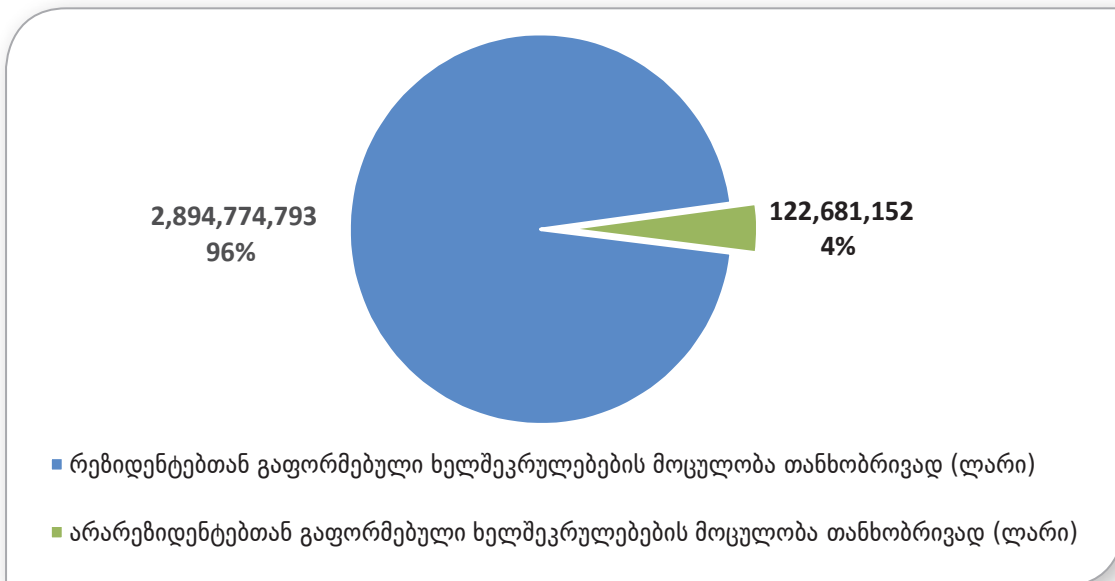
დიაგრამა N8: სისტემაში რეგისტრირებული მიმწოდებლების განაწილება წლების მიხედვით





აღსანიშნავია, რომ გარდა საქართველოში ოპერირებადი ადგილობრივი ბიზნეს კომპანიებისა, დაინტერესება არარეზიდენტი კომპანიებისგანაც საკმაოდ მაღალია. 2018 წელს აღნიშნული უცხოელი მიმწოდებლების რაოდენობამ 1,700-ს მიაღწია. არარეზიდენტ კომპანიებთან 2018 წლის მანძილზე ტენდერების გზით დაიდო 61 ხელშეკრულება, რომელთა ჯამურმა სახელშეკრულებო ღირებულებამაც 122 მილიონ ლარზე მეტს გადააჭარბა, რამაც შეადგინა საქართველოში ტენდერებით შესყიდული მთლიანი მოცულობის 4%.

ღიაგრამა N9: 2018 წელს რეზიდენტ და არარეზიდენტ მიმწოდებლებთან გაფორმებული ხელშეკრულებების მოცულობა თანხობრივად



2018 წელს არარეზიდენტებმა⁵ 34 სხვადასხვა CPV კატეგორიაში გაიმარჯვეს. მათგან ყველაზე მეტი, 6 ტენდერი იყო კატეგორიაზე სატრენინგო მომსახურებები (CPV 80500000), ხოლო მონეტარული კუთხით, შესყიდვის კატეგორია, რომელზეც ყველაზე მეტი თანხის ტენდერებში გაიმარჯვეს არარეზიდენტებმა, იყო სამშენებლო სამუშაოების CPV კატეგორია (CPV 45200000). ამ CPV კატეგორიაზე წლის განმავლობაში ჯამში 4 ხელშეკრულება დაიდო, ხოლო კონტრაქტების ჯამურმა მოცულობამ წარმოადგინა 50 მილიონი. შედარებისთვის ამავე CPV კატეგორიაზე რეზიდენტ მიმწოდებლებთან დაიდო დაახლოებით 1.5 მილიარდი ლარის მოცულობის ხელშეკრულებები, რაც 30-ჯერ აღემატება არარეზიდენტი მიმწოდებლების მიერ მოგებული ტენდერების მოცულობას.

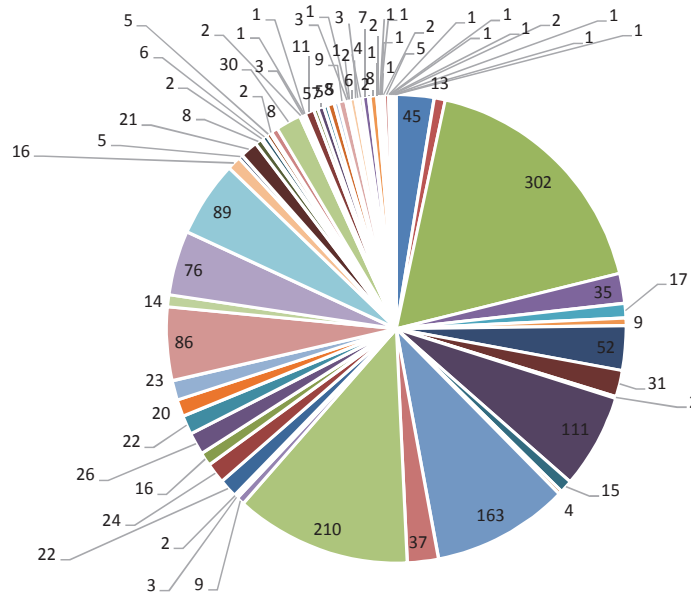
⁵ არარეზიდენტ პირად ითვლება მხოლოდ ის კომპანია რომელიც უცხოური საიდენტიფიკაციო კოდით არის რეგისტრირებული სახელმწიფო შესყიდვების სააგენტოს ერთიან ელექტრონულ სისტემაში

**ცხრილი N4: არარეზიდენტების მიერ გამარჯვებული ტენდერების ტოპ 5-ეული CPV კატეგორიაში
ჯამური თანხის მიხედვით**

| CPV კატეგორია | ტენდერების რაოდენობა | ჯამური მოსულობა (ლარი) |
|--|----------------------|------------------------|
| 45200000 - მთლიანი ან ნაწილობრივი სამშენებლო სამუშაოები და სამოქალაქო მშენებლობის სამუშაოები | 4 | 50,160,363 |
| 31100000 - ელექტროძრავები, გენერატორები და ტრანსფორმატორები | 2 | 24,687,708 |
| 44100000 - სამშენებლო მასალები და დამხმარე სამშენებლო მასალები | 5 | 14,810,816 |
| 33600000 - ფარმაცევტული პროდუქტები | 5 | 7,753,321 |
| 42100000 - დანადგარები მექანიკური ენერჯის წარმოებისა და გამოყენებისთვის | 2 | 4,088,560 |



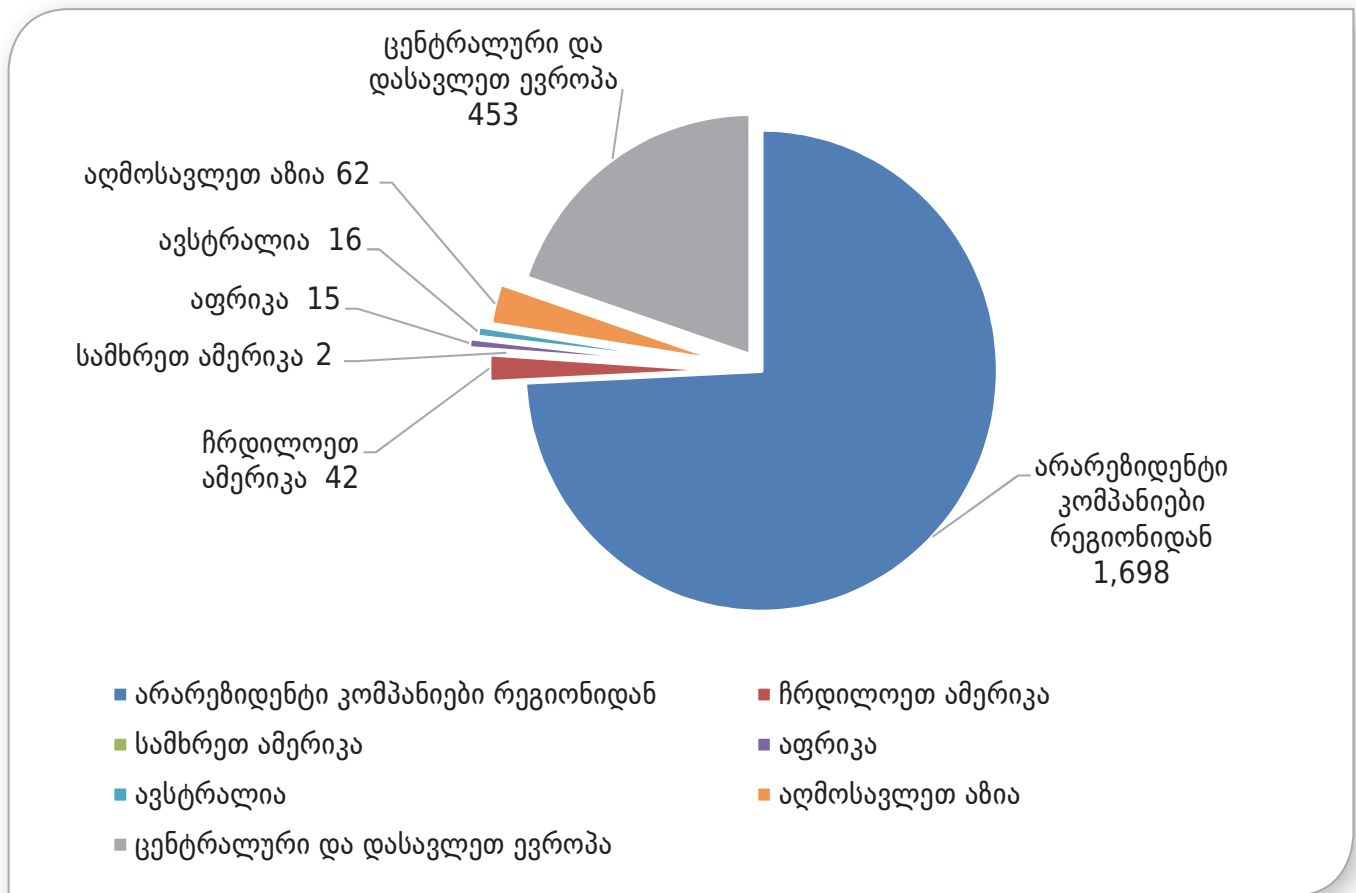
დიაგრამა N10: სისტემაში რეგისტრირებულ არარეზიდენტი მიმწოდებლების რაოდენობა ქვეყნების მიხედვით



- სომხეთი 45
- ირანი 17
- ტანზანია 2
- რუსეთის ფედერაცია 163
- უნგრეთი 3
- ნიდერლანდები 16
- ჩეხეთის რესპუბლიკა 23
- ჩინეთი 89
- ბელგია 8
- პაკისტანი 2
- ნორვეგია 3
- ხორვატია 5
- კვიპროსი 5
- არგენტინა 1
- სლოვენია 4
- მოზამბიკი 1
- ბაჰრეინი 1
- პანამა 1
- მალტა 2
- შვეიცარია 13
- ისრაელი 9
- აზერბაიჯანი 111
- ლიტვა 37
- კორეის რესპუბლიკა 2
- პოლონეთი 26
- გერმანია 86
- ავსტრალია 16
- ისლანდია 2
- რუმინეთი 8
- ევგოპტე 1
- პონკონგი 7
- სვაბილენდი 9
- პორტუგალია 6
- ბულგარეთი 7
- სამხრეთ აფრიკა 2
- სეიშელის კუნძულები 1
- ტაივანი, ჩინეთის პროვინცია 1
- ბოსტვანა 1
- უკრაინა 302
- დიდი ბრიტანეთი 52
- არაბთა გაერთიანებული საამ. 15
- თურქეთი 210
- ბელარუსი 22
- ლატვია 22
- საბერძნეთი 14
- შვედეთი 5
- ცირიგითი 6
- ყაზახეთი 30
- დაუდგენელი 1
- სერბეთი 5
- იაპონია 2
- სინგაპური 2
- მონაკო 1
- უზბეკეთი 2
- ამერიკის სამოა 1
- ლიბანი 1
- აშშ 35
- ესპანეთი 31
- ირლანდია 4
- დანია 9
- ინდოეთი 24
- ავსტრია 20
- იტალია 76
- საფრანგეთი 21
- ფინეთი 5
- მოლდოვა 2
- ესტონეთი 11
- კანადა 8
- ფილიპინები 1
- ვირჯინიის კუნძულები 3
- სლოვაკეთი 8
- მაკედონია 1
- კორეის სახ. დემოკრატიული რესპუბლიკა 5
- ერაყი 1
- თურქმენეთი 1

აქვე უნდა აღინიშნოს, რომ გარდა რეგიონში მდებარე ჩვენი ქვეყნის მოსაზღვრე სახელმწიფოებისა, საქართველოს სახელმწიფო შესყიდვების ერთიან ელექტრონულ სისტემაში გამოცხადებულ ტენდერებში ინტერესდებიან და მონაწილეობას იღებენ რეგიონიდან გაცილებით მოშორებული ქვეყნებიდანაც.

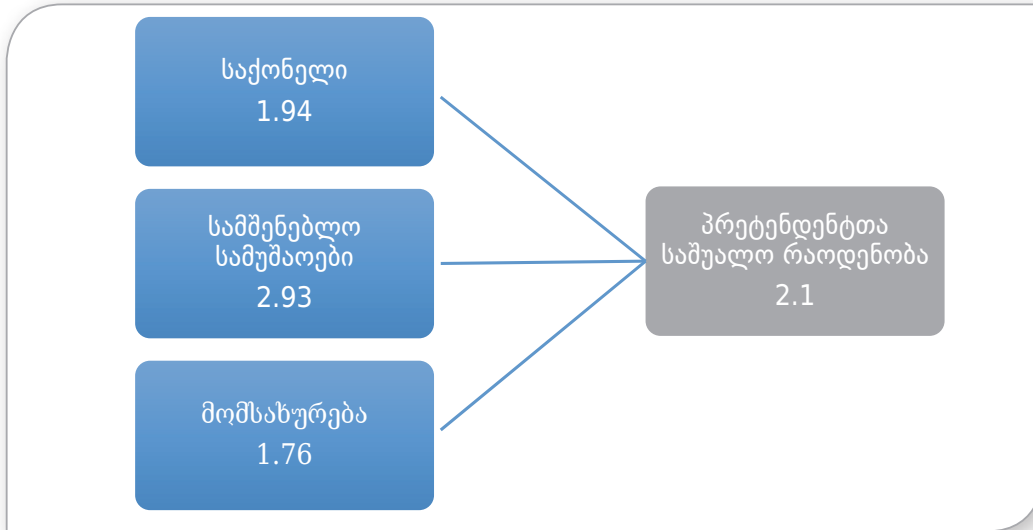
დიაგრამა N11: არარეზიდენტი მიმწოდებლების განაწილება რეგიონების მიხედვით



2018 წელს ტენდერებში პრეტენდენტთა საშუალო მონაწილეთა რაოდენობა წარმოადგენდა 2.1-ს. საქონლის მიწოდების, სამშენებლო სამუშაოების და მომსახურების მიხედვით პრეტენდენტთა რაოდენობა კი ნაწილდება შემდეგნაირად:

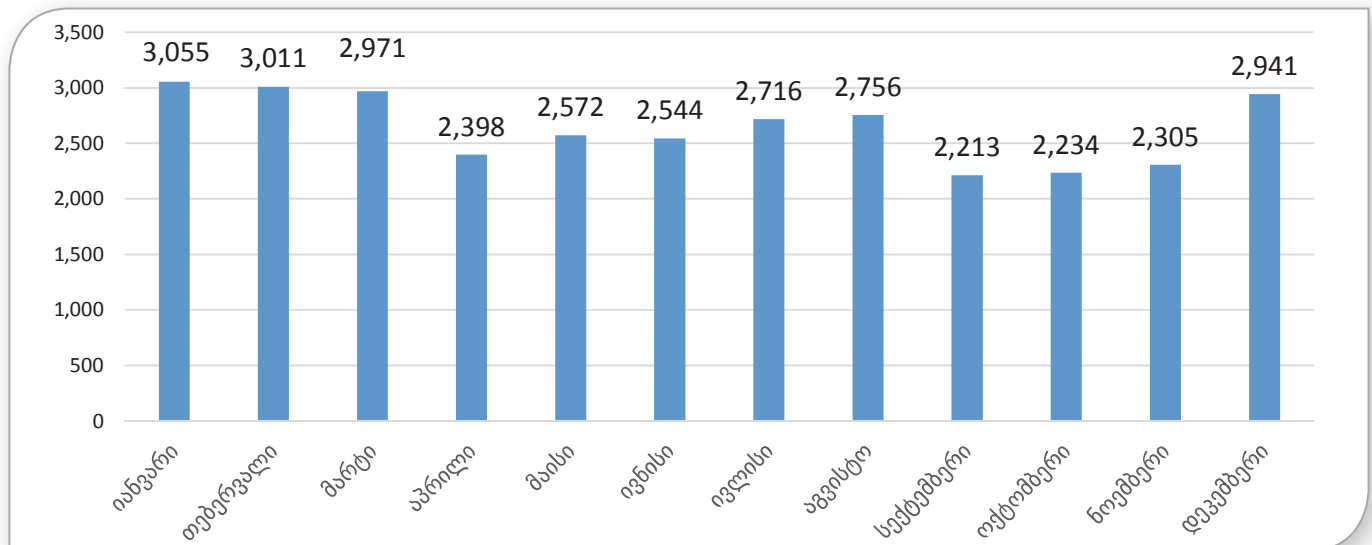


დიაგრამა N12: საშუალო მონაწილეობის გარკვეული შესყიდვის ობიექტის მიხედვით



ასევე საყურადღებოა გამოცხადებული ტენდერების განაწილება თვეების მიხედვით. აქტიურობით გამოირჩევა დეკემბერი-მარტის პერიოდი.

დიაგრამა N13: გამოცხადებული ტენდერების რაოდენობა თვეების მიხედვით



მონაცემები არ მოიცავს GEO, DEP, CON და B2B ტენდერებს, მოიცავს ვაჭრობას პრეისკურანტით.



დამატებით საინტერესო განხილულ იქნას ზოგიერთი შესყიდვის კატეგორია და შემსყიდველი ორგანიზაციის სტატისტიკა. კერძოდ, პირველ რიგში აღსანიშნავია თუ რომელი CPV კატეგორიებშია ყველაზე მეტი ეკონომია. ამ მაჩვენებლებით რადიკალური ცვლილება არ შეიმჩნევა სტატისტიკაში. ყველაზე მეტი დანაბოგი ისევ სამშენებლო სამუშაოების CPV კატეგორიებზე ნაწილდება; იხილეთ ცხრილი N5.

ცხრილი N5: ტოპ 10 შესყიდვის კატეგორია ეკონომიის მიხედვით

| N | შესყიდვის კატეგორია | ჯამური სავარაუდო ღირებულება | ჯამური სახელშეკრულებო ღირებულება | ეკონომია | % |
|----|--|-----------------------------|----------------------------------|-------------|-----|
| 1 | 45200000 - მთლიანი ან ნაწილობრივი სამშენებლო სამუშაოები და სამოქალაქო მშენებლობის სამუშაოები | 1,731,138,978 | 1,549,536,382 | 181,602,596 | 10% |
| 2 | 45400000 - შენობის დასრულების სამუშაოები | 112,559,566 | 98,830,618 | 13,728,948 | 12% |
| 3 | 71300000 - საინჟინრო მომსახურებები | 53,861,542 | 46,482,378 | 7,379,164 | 14% |
| 4 | 33600000 - ფარმაცევტული პროდუქტები | 64,090,779 | 57,671,281 | 6,419,498 | 10% |
| 5 | 45100000 - სამშენებლო უბნის მოსამზადებელი სამუშაოები | 40,485,745 | 34,573,021 | 5,912,724 | 15% |
| 6 | 45300000 - სამშენებლო-სამონტაჟო სამუშაოები | 56,995,506 | 51,313,436 | 5,682,070 | 10% |
| 7 | 30200000 - კომპიუტერული მონწყობილობები და აქსესუარები | 40,008,179 | 34,680,854 | 5,327,325 | 13% |
| 8 | 34100000 - ავტოსატრანსპორტო საშუალებები | 129,378,258 | 124,596,506 | 4,781,752 | 4% |
| 9 | 90900000 - დასუფთავება და სანიტარიული მომსახურება | 23,043,537 | 19,721,797 | 3,321,740 | 14% |
| 10 | 66500000 - სადაზღვევო და საპენსიო მომსახურებები | 20,419,640 | 17,315,006 | 3,104,634 | 15% |



2018 წელს ყველაზე მეტი ეკონომია ვაჭრობის შედეგად მიიღო საქართველოს რეგიონული განვითარებისა და ინფრასტრუქტურის სამინისტროს საქართველოს საავტომობილო გზების დეპარტამენტი (50 მილიონ ლარზე მეტი). ხოლო მომდევნო ადგილებს ინაწილებენ თბილისის მერია და შპს საქართველოს გაზის ტრანსპორტირების კომპანია.

ცხრილი N6: ტოპ 10 შემსყიდველი ორგანიზაცია ჯამური ეკონომიის მიხედვით

| N | შემსყიდველის დასახელება | ეკონომია |
|----|---|------------|
| 1 | საქართველოს რეგიონული განვითარებისა და ინფრასტრუქტურის სამინისტროს საქართველოს საავტომობილო გზების დეპარტამენტი | 51,567,793 |
| 2 | ქ. თბილისის მერია | 27,887,545 |
| 3 | შპს საქართველოს გაზის ტრანსპორტირების კომპანია | 16,740,535 |
| 4 | საქართველოს შინაგან საქმეთა სამინისტრო | 10,245,350 |
| 5 | თვითმმართველი ქალაქის - ბათუმის მერია | 8,079,008 |
| 6 | საგანმანათლებლო და სამეცნიერო ინფრასტრუქტურის განვითარების სააგენტო | 6,526,153 |
| 7 | აჭარის ა.რ. მთავრობის საქვეუწყებო დაწესებულება საავტომობილო გზებისა და სამელიორაციო სისტემების მართვის დეპარტამენტი | 6,475,805 |
| 8 | შპს სტადიონი | 4,681,652 |
| 9 | შპს საქართველოს გაერთიანებული წყალმომარაგების კომპანია | 3,730,460 |
| 10 | ქ. თბილისის სამგორის რაიონის გამგეობა | 3,272,830 |

ასევე საინტერესოა საშუალო მონაწილეობის მაჩვენებლები შესყიდვის კატეგორიების მიხედვით. როგორც ქვემოთ მოცემული ცხრილებიდან იკვეთება (ცხრილი N7 და ცხრილი N8) ზოგიერთი შესყიდვის კატეგორიებზე (მაგ. შენობის დასრულების სამუშაოები - 3.48) საშუალო მონაწილეობა საკმაოდ მაღალია, ხოლო ზოგ მათგანზე შეინიშნება კონკურენციის სიმცირე.

ცხრილი N7: ტოპ 10 შესყიდვის კატეგორია მონაწილეების ყველაზე მაღალი საშუალო მაჩვენებლით

| N | შესყიდვის კატეგორია | ტენდერების რაოდენობა | მონაწილეთა რაოდენობა | საშუალო მონაწილეობა |
|----|--|----------------------|----------------------|---------------------|
| 1 | 45400000 - შენობის დასრულების სამუშაოები | 995 | 3,459 | 3.48 |
| 2 | 45300000 - სამშენებლო-სამონტაჟო სამუშაოები | 519 | 1,586 | 3.06 |
| 3 | 79800000 - ბეჭდვა და მასთან დაკავშირებული მომსახურებები | 439 | 1,216 | 2.77 |
| 4 | 45200000 - მთლიანი ან ნაწილობრივი სამშენებლო სამუშაოები და სამოქალაქო მშენებლობის სამუშაოები | 3,299 | 9,102 | 2.76 |
| 5 | 45100000 - სამშენებლო უბნის მოსამზადებელი სამუშაოები | 245 | 657 | 2.68 |
| 6 | 66500000 - სადამღვევო და საპენსიო მომსახურებები | 194 | 493 | 2.54 |
| 7 | 33700000 - პირადი ჰიგიენის საშუალებები | 195 | 478 | 2.45 |
| 8 | 39100000 - ავეჯი | 361 | 866 | 2.4 |
| 9 | 90900000 - დასუფთავება და სანიტარიული მომსახურება | 215 | 507 | 2.36 |
| 10 | 44500000 - ხელსაწყოები, საკეტები, გასაღებები, ანჯამები, დამჭერები, ჭაჭვები და ზამბარები/რესორები | 127 | 293 | 2.31 |

იმისთვის, რომ მონაცემები იყოს სტატისტიკურად მნიშვნელოვანი აღებულია CPV კატეგორიები, რომლებზეც წელიწადში 100-ზე მეტი ტენდერი ცხადდება.

მაგალითად ფარმაცევტულ პროდუქტებზე გამოცხადებული ტენდერების რაოდენობა არის 748, ხოლო საშუალოდ ამ ტენდერებზე შეინიშნება კონკურენცია 1.57-ის ოდენობით. ასევე შესამჩნევად დაბალი კონკურენცია (1.3) აღინიშნება სატელეკომუნიკაციო მომსახურებებზე და საავტომობილო ტრანსპორტის მომსახურებებზე. დეტალური ინფორმაცია იხილეთ ქვემოთ მოცემულ ცხრილზე N8.



ცხრილი N8: ტოპ 10 შესყიდვის კატეგორია მონაწილეების ყველაზე დაბალი საშუალო მაჩვენებლით

| N | შესყიდვის კატეგორია | ბენდერების რაოდენობა | მონაწილეთა რაოდენობა | საშუალო მონაწილეობა |
|----|--|----------------------|----------------------|---------------------|
| 1 | 64200000-სატელეკომუნიკაციო მომსახურებები | 151 | 196 | 1.3 |
| 2 | 60100000 - საავტომობილო ტრანსპორტის მომსახურებები | 397 | 518 | 1.3 |
| 3 | 77200000-სატყეო მეურნეობასთან დაკავშირებული მომსახურებები | 282 | 372 | 1.32 |
| 4 | 98300000-სხვადასხვა მომსახურება | 138 | 194 | 1.41 |
| 5 | 15100000 - ცხოველური წარმოშობის პროდუქტები, ხორცი და ხორცის პროდუქტები | 227 | 324 | 1.43 |
| 6 | 85100000 - ჯანდაცვის სფეროს მომსახურებები | 134 | 193 | 1.44 |
| 7 | 92600000-სპორტული მომსახურებები | 126 | 182 | 1.44 |
| 8 | 50100000-სატრანსპორტო საშუალებებისა და მათთან დაკავშირებული მოწყობილობების შეკეთება, ტექნიკური მომსახურება | 220 | 336 | 1.53 |
| 9 | 09100000-საწვავი | 127 | 195 | 1.54 |
| 10 | 33600000-ფარმაცევტული პროდუქტები | 748 | 1,173 | 1.57 |

იმისთვის, რომ მონაცემები იყოს მნიშვნელოვანი აღებულია CPV კატეგორიები, რომლებზეც წელიწადში 100-ზე მეტი ტენდერი ცხადდება.

ასევე საინტერესოა ზოგიერთი შემსყიდველი ორგანიზაციის მონაცემთა განხილვა გამოცხადებული ტენდერების რაოდენობისა და ჯამური თანხების მიხედვით. როგორც ქვემოთ მოცემულ ცხრილზე აღინიშნება, ყველაზე დიდი რაოდენობის ტენდერები 2018 წელს გამოაცხადა თბილისის სახელმწიფო სამედიცინო უნივერსიტეტმა, თბილისის მერიამ და შინაგან საქმეთა სამინისტრომ.



ცხრილი N9: შემსყიდველი ორგანიზაციები გამოცხადებული ტენდერების რაოდენობის მიხედვით

| N | შემსყიდველი ორგანიზაცია | გამოცხადებული ტენდერების რაოდენობა | ჯამური სავარაუდო ღირებულება |
|----|---|------------------------------------|-----------------------------|
| 1 | თბილისის სახელმწიფო სამედიცინო უნივერსიტეტი | 463 | 18,360,042 |
| 2 | ქ. თბილისის მერია | 442 | 214,262,908 |
| 3 | საქართველოს შინაგან საქმეთა სამინისტრო | 411 | 133,552,517 |
| 4 | სს "საქართველოს სახელმწიფო ელექტროსისტემა | 313 | 59,694,164 |
| 5 | საქართველოს თავდაცვის სამინისტრო | 284 | 27,908,117 |
| 6 | აჭარის ა.რ. მთავრობის საქვეუწყებო დაწესებულება საავტომობილო გზებისა და სამელიორაციო სისტემების მართვის დეპარტამენტი | 283 | 56,853,461 |
| 7 | ეროვნული სატყეო სააგენტო | 279 | 8,436,288 |
| 8 | ივანე ჯავახიშვილის სახელობის თბილისის სახელმწიფო უნივერსიტეტი | 246 | 12,518,396 |
| 9 | შემოსავლების სამსახური | 237 | 22,990,850 |
| 10 | თბილისის სატრანსპორტო კომპანია | 215 | 96,778,652 |

რაც შეეხება ჯამური სავარაუდო ღირებულების კუთხით, ყველაზე დიდი მაჩვენებლებით „ტოპ“ ათეულში პირველ ადგილზეა საქართველოს რეგიონული განვითარებისა და ინფრასტრუქტურის სამინისტროს საქართველოს საავტომობილო გზების დეპარტამენტი ჯამური სავარაუდო ღირებულებით 633 მილიონი ლარი, ხოლო მომდევნო ადგილებს ინაწილებენ თბილისის მერია და საქართველოს შინაგან საქმეთა სამინისტრო.



ცხრილი N10: შემსყიდველი ორგანიზაციები გამოსხადებული ტენდერების ჯამური სავარაუდო ღირებულების მიხედვით

| N | შემსყიდველი ორგანიზაცია | გამოსხადებული ტენდერების რაოდენობა | ჯამური სავარაუდო ღირებულება |
|----|---|------------------------------------|-----------------------------|
| 1 | საქართველოს რეგიონული განვითარებისა და ინფრასტრუქტურის სამინისტროს საქართველოს საავტომობილო გზების დეპარტამენტი | 164 | 633,259,661 |
| 2 | ქ. თბილისის მერია | 442 | 214,262,908 |
| 3 | საქართველოს შინაგან საქმეთა სამინისტრო | 411 | 133,552,517 |
| 4 | თბილისის სატრანსპორტო კომპანია | 215 | 96,778,652 |
| 5 | საგანმანათლებლო და სამეცნიერო ინფრასტრუქტურის განვითარების სააგენტო | 59 | 84,049,502 |
| 6 | შპს სტადიონი | 10 | 69,161,370 |
| 7 | სს "საქართველოს სახელმწიფო ელექტროსისტემა | 313 | 59,694,164 |
| 8 | აჭარის ა.რ. მთავრობის საქვეუწყებო დაწესებულება საავტომობილო გზებისა და სამელიორაციო სისტემების მართვის დეპარტამენტი | 283 | 56,853,461 |
| 9 | შპს საქართველოს გაზის ტრანსპორტირების კომპანია | 58 | 56,526,750 |
| 10 | შპს "საქართველოს აეროპორტების გაერთიანება" | 24 | 55,613,272 |



სამართლებრივი ბაზის სრულყოფა

მსგავსად გასული წლებისა, 2018 წელსაც მნიშვნელოვანი ცვლილებები შევიდა სახელმწიფო შესყიდვების მარეგულირებელ კანონმდებლობაში. გატარებული რეფორმებიდან გამოსაყოფია რამოდენიმე:

1. გამოიცა „ელექტრონული ტენდერის ჩატარების წესის დამტკიცების შესახებ“ სახელმწიფო შესყიდვების სააგენტოს თავმჯდომარის 2017 წლის 14 ივნისის №12 ბრძანებაში ცვლილების შეტანის თაობაზე“ სახელმწიფო შესყიდვების სააგენტოს თავმჯდომარის 2018 წლის 7 მარტის №4 ბრძანება. შედეგად, დაიხვეწა ელექტრონული ტენდერების ჩატარების პროცედურები. გარდა ამისა, პრეისკურანტის ფორმით შესასყიდ CPV კოდებს დაემატა ახალი კოდი - 85100000 - ჯანდაცვის სფეროს მომსახურებები.
2. გამოიცა „შავი სიის წარმოების წესისა და პირობების დამტკიცების შესახებ“ სახელმწიფო შესყიდვების სააგენტოს თავმჯდომარის 2015 წლის 29 ოქტომბრის №19 ბრძანებაში ცვლილების შეტანის თაობაზე“ სახელმწიფო შესყიდვების სააგენტოს თავმჯდომარის 2018 წლის 19 მარტის №7 ბრძანება. შედეგად, პრეტენდენტის მიერ ხელშეკრულების დადებაზე უარის თქმა ან უარის სხვაგვარად გამოხატვა აღარ წარმოადგენს პრეტენდენტის შავ სიაში დარეგისტრირების საფუძველს.
3. გამოიცა „კერძო შემსყიდველის მიერ სახელმწიფო შესყიდვების ერთიანი ელექტრონული სისტემის მეშვეობით შესყიდვების განხორციელებისა და ამ სისტემით სარგებლობის წესისა და პირობების დამტკიცების შესახებ“ სახელმწიფო შესყიდვების სააგენტოს თავმჯდომარის 2018 წლის 30 ივლისის №8 ბრძანება. აღნიშნული ცვლილებით კერძო სექტორის წარმომადგენლებს საშუალება მიეცა გამოიყენონ სახელმწიფო შესყიდვების ერთიანი ელექტრონული სისტემა მათი ტენდერების გამოცხადებისათვის (ე.წ. „B2B“ ურთიერთობებისას).
4. გამოიცა „გამარტივებული შესყიდვის კრიტერიუმების განსაზღვრისა და გამარტივებული შესყიდვის ჩატარების წესის დამტკიცების თაობაზე“ სახელმწიფო შესყიდვების სააგენტოს თავმჯდომარის 2015 წლის 17 აგვისტოს №13 ბრძანებაში ცვლილების შეტანის შესახებ“ სახელმწიფო შესყიდვების სააგენტოს თავმჯდომარის 2018 წლის 20 სექტემბრის №9 ბრძანება. შედეგად, გამკაცრდა კრიტერიუმები გადაუდებელი აუცილებლობით გამოწვეული გამარტივებული შესყიდვის განხორციელებისათვის.
5. გამოიცა „ელექტრონული ტენდერის ჩატარების წესის დამტკიცების შესახებ“ სახელმწიფო შესყიდვების სააგენტოს თავმჯდომარის 2017 წლის 14 ივნისის №12 ბრძანებაში ცვლილების შეტანის თაობაზე“ სახელმწიფო შესყიდვების სააგენტოს თავმჯდომარის 2018 წლის 27 ნოემბრის №12 ბრძანება. აღნიშნული ცვლილების შედეგად, ხარჯთაღრიცხვის განუფასებლობა მხოლოდ მაშინ გახდება ტენდერში მონაწილე პრეტენდენტის დისკვალიფიკაციის საფუძველი, თუ იგი საერთოდ არ არის წარდგენილი ან წარდგენილ ხარჯთაღრიცხვაში განუფასებელი პოზიციების რაოდენობა აღემატება განსაფასებელი პოზიციების 1%-ს.



6. გამოიყენა „კონსოლიდირებული ტენდერის ჩატარების წესისა და პირობების დამტკიცების შესახებ“ სახელმწიფო შესყიდვების სააგენტოს თავმჯდომარის 2018 წლის 14 დეკემბრის №14 ბრძანება და დამტკიცდა კონსოლიდირებული ტენდერის ჩატარების ერთიანი წესი, შესყიდვის ობიექტების განურჩევლად.

დავების განხილვის პროცესი

საქართველოში სახელმწიფო შესყიდვებთან დაკავშირებულ დავებს განიხილავს „სახელმწიფო შესყიდვების შესახებ“ საქართველოს კანონის საფუძველზე შექმნილი დამოუკიდებელი ორგანო - სახელმწიფო შესყიდვებთან დაკავშირებული დავების განხილვის საბჭო.

საბჭოს მიზნებია სატენდერო და საკონკურსო პროცედურების წარმართვისას წარმოშობილი დავების მაქსიმალურად სწრაფად, ეფექტიანად და სამართლიანად გადაწყვეტა.

2011 წლიდან სახელმწიფო შესყიდვების ერთიან ელექტრონულ სისტემას დაემატა სახელმწიფო შესყიდვებთან დაკავშირებული დავების გასაჩივრების ელექტრონული მოდული. აღნიშნული მოდული საშუალებას აძლევს დაინტერესებულ პირებს ოფისიდან გაუსვლელად, ელექტრონულად წარუდგინონ დავების განხილვის საბჭოს საჩივრები სატენდერო და საკონკურსო პროცედურების შესაძლო დარღვევების შესახებ.

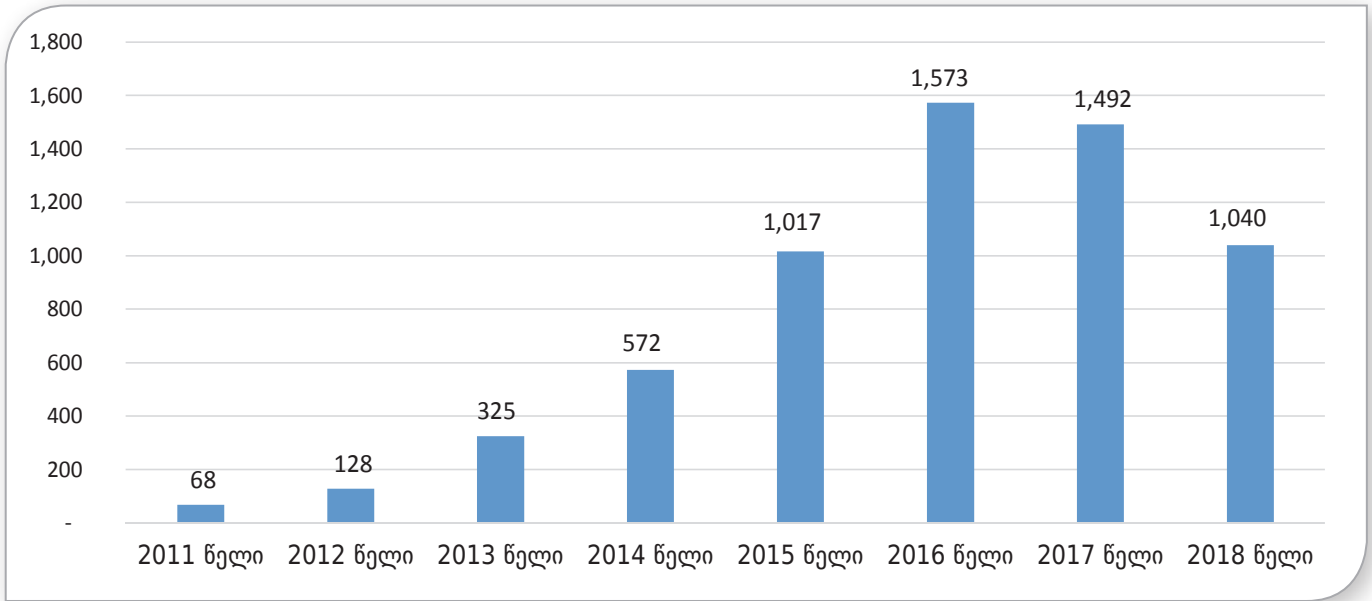
ელექტრონული მოდული არის საჯარო და სახელმწიფო შესყიდვების ერთიან ელექტრონულ სისტემაში რეგისტრირებულ ნებისმიერ პირს შეუძლია იხილოს ტენდერებზე და კონკურსებზე წარდგენილი საჩივრები, მათზე თანდართული დოკუმენტები და საბჭოს მიერ მიღებული გადაწყვეტილებები.

2018 წელს გამოიყენა „სახელმწიფო შესყიდვებთან დაკავშირებული დავების განხილვის საბჭოს საქმიანობის წესის დამტკიცების შესახებ“ სახელმწიფო შესყიდვების სააგენტოს თავმჯდომარის 2018 წლის 8 თებერვლის №1 ბრძანება, რომლითაც სხვა საკითხებთან ერთად მოწესრიგდა საბჭოს წევრების დანიშვნის, არჩევის და დასახელების პროცედურები და ასევე, საბჭოს მიერ საჩივრის განხილვის პროცედურები.

გასული წლის განმავლობაში სახელმწიფო შესყიდვებთან დაკავშირებული დავების განხილვის საბჭოში წარდგენილი იქნა 1,040 საჩივარი. N14 დიაგრამაზე ასახულია საბჭოში წარდგენილი საჩივრების რაოდენობები წლების მიხედვით.



ღიაბრაბა N14: 2011-2018 წლებში სახელმწიფო შესყიდვებთან დაკავშირებული დავების განხილვის საბჭოში წარდგენილი საჩივრების სტატისტიკა



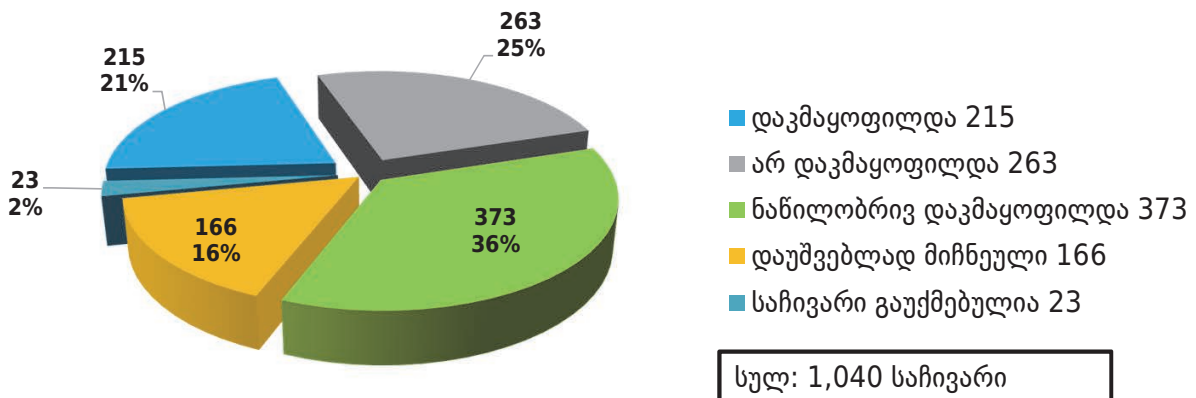
2016 და 2017 წლებთან შედარებით 2018 წელს საჩივრების კლება ძირითადად განპირობებულია გასულ წლებში გატარებული რეფორმებით. კერძოდ, 2017 წელს ძალაში შევიდა ცვლილება, რომლითაც მოწესრიგდა დავების განხილვის საბჭოს საქმიანობის წესთან დაკავშირებული რამოდენიმე ასპექტი. სახელდობრ, აღნიშნულ ცვლილებებამდე ტენდერების და კონკურსების გასაჩივრება იყო უფასო და გასაჩივრება შეეძლო სახელმწიფო შესყიდვების ერთიან ელექტრონულ სისტემაში მიმწოდებლად რეგისტრირებულ ნებისმიერ პირს. აღნიშნული პრაქტიკა განაპირობებდა იმას, რომ ხშირ შემთხვევაში გასაჩივრება ხდებოდა ყოველგვარი საფუძვლის არსებობის გარეშე, რაც თავისთავად აფერხებდა ტენდერებისა და კონკურსების პროცედურების დაგეგმილ ვადებში წარმართვას. შემსყიდველი ორგანიზაციები ვერ ახორციელებდნენ საჭირო საქონლის, მომსახურებებისა, თუ სამშენებლო სამუშაოების დროულად შესყიდვას, რაც მნიშვნელოვან ზიანს აყენებდა როგორც უშუალოდ შემსყიდველი ორგანიზაციების გამართულ ფუნქციონირებას, ისე, ზოგადად ქვეყნისათვის საჭირო პროექტების სწრაფად და ეფექტიანად განხორციელებას.



გატარებული რეფორმით განისაზღვრა საჩივრის წარდგენის საფასური, რომელიც შეადგენს შესყიდვის სავარაუდო ღირებულების 2%-ს, მაგრამ არაუმეტეს 500 და არანაკლებ 100 ლარისა. გარდა ამისა, განისაზღვრა დაინტერესებულ მხარეთა ცნება. აღნიშნული განსაზღვრების შედეგად, სატენდერო ან საკონკურსო პირობების გასაჩივრება შეუძლია სისტემაში რეგისტრირებულ ნებისმიერ პირს. ხოლო, მას შემდეგ რაც დასრულდება სატენდერო ან საკონკურსო წინადადებების მისაღებად განკუთვნილი ვადა, გასაჩივრება შეუძლიათ მხოლოდ ტენდერში/კონკურსში მონაწილე პრეტენდენტს.

2018 წელს წარდგენილი საჩივრების უმეტესი ნაწილი - 588 საჩივარი, გადაწყდა მომჩივანთა სასარგებლოდ (საბჭოს მიერ დაკმაყოფილდა სრულად ან ნაწილობრივ). საჩივრების სტატუსების დეტალური განაწილება მოცემულია N15 დიაგრამაზე.

დიაგრამა N15: 2018 წელს სახელმწიფო შესყიდვებთან დაკავშირებული დავების განხილვის საბჭოში წარდგენილი საჩივრების სტატისტიკა



166 საჩივარი დაუშვებლად იქნა ცნობილი შემდეგი საფუძვლებით:

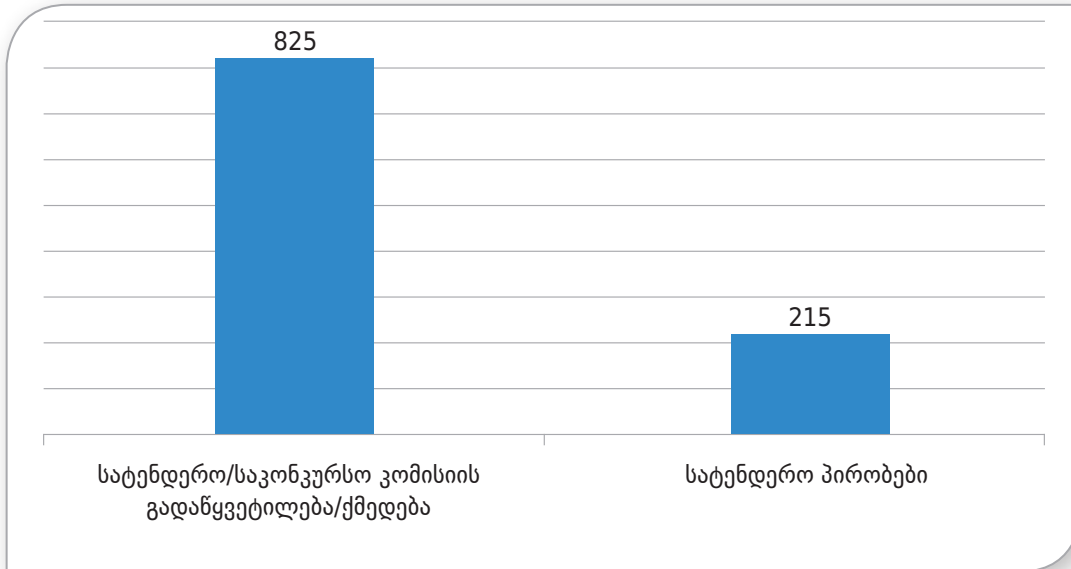
| | |
|---|----|
| გასულია შემსყიდველი ორგანიზაციის ან/და სატენდერო/საკონკურსო კომისიის გადანყვეტილების/ქმედების გასაჩივრებისთვის დადგენილი 5 დღიანი ვადა | 48 |
| გასულია სატენდერო პირობების გასაჩივრების ვადა | 30 |
| დადებულია სახელმწიფო შესყიდვის შესახებ ხელშეკრულება | 16 |
| გასულია შემსყიდველი ორგანიზაციის ან/და სატენდერო/საკონკურსო კომისიის გადანყვეტილების/ქმედების გასაჩივრებისთვის დადგენილი 5 დღიანი ვადა და ასევე დადებულია სახელმწიფო შესყიდვის შესახებ ხელშეკრულება | 2 |
| არ იქნა გამოსწორებული საბჭოს აპარატის მიერ დადგენილი ხარვეზი | 25 |
| მომჩივანმა გაუშვა საჩივრის დაზუსტებისათვის განსაზღვრული ვადა | 33 |
| არ არსებობს დავის საგანი | 1 |
| სახეზე არ არის შემსყიდველი ორგანიზაციის სატენდერო კომისიის გადანყვეტილება/ქმედება | 1 |
| საჩივარი ეხება საკითხს, რომელსაც განიხილავს საბჭო იმავე მხარეებს შორის, იმავე საგანზე და იმავე საფუძვლით | 1 |
| საჩივარი ეხება საკითხს, რომელზეც არსებობს საბჭოს გადანყვეტილება იმავე მხარეებს შორის, იმავე საგანზე და იმავე საფუძვლით | 2 |
| საჩივარი ეხება შემსყიდველი ორგანიზაციის გადანყვეტილებას შესყიდვის პროცედურის შეწყვეტის შესახებ | 6 |
| გასულია სისტემის „კითხვა-პასუხის“ მოდულის მეშვეობით დასმულ კითხვაზე სატენდერო/საკონკურსო კომისიის მიერ გაკეთებული განმარტების ან განმარტების გაკეთებისგან თავის შეკავების გასაჩივრების ვადა | 1 |

23 საჩივარი გაუქმებულ იქნა თავად მომჩივანის მიერ.

1,040 წარდგენილი საჩივრიდან უმეტესობა - 825, ეხებოდა სატენდერო/საკონკურსო კომისიების გადანყვეტილებებს და ქმედებებს, ხოლო, 215 საჩივარი სატენდერო პირობებს (იხ. დიაგრამა N16).



დიაგრამა N16: 2018 წელს სახელმწიფო შესყიდვებთან დაკავშირებული დავების განხილვის საბჭოში წარდგენილი საჩივრების საფუძვლები



ქვემოთ მოცემულ N11 ცხრილზე ნაჩვენებია დავების განხილვის საბჭოში წარდგენილი საჩივრების განაწილება სტატუსებისა და შესყიდვის საშუალებების მიხედვით.

ცხრილი N11: 2018 წელს სახელმწიფო შესყიდვებთან დაკავშირებული დავების განხილვის საბჭოში წარდგენილი საჩივრების გადანაწილება სტატუსებისა და შესყიდვის საშუალებების მიხედვით

| შესყიდვის საშუალება | NAT | SPA | DAP | MEP | CNT |
|--------------------------|-----|-----|-----|-----|-----|
| დაკმაყოფილდა | 171 | 43 | 1 | 0 | 0 |
| ნაწილობრივ დაკმაყოფილდა | 278 | 84 | 10 | 0 | 1 |
| არ დაკმაყოფილდა | 202 | 58 | 2 | 1 | 0 |
| დაუშვებლად იქნა მიჩნეული | 113 | 45 | 0 | 1 | 7 |
| გაუქმდა მომჩივანის მიერ | 20 | 2 | 1 | 0 | 0 |
| სულ | 784 | 232 | 14 | 2 | 8 |



ცენტრალიზებული შესყიდვების ინიცირება

2018 წელს მნიშვნელოვანი რეფორმები გატარდა კონსოლიდირებული ტენდერების განხორციელების კუთხით. საბიუჯეტო სახსრების კიდევ უფრო მეტად ეფექტიანი ხარჯვის უზრუნველყოფის მიზნით, საქართველოს მთავრობის 2018 წლის 29 აგვისტოს N446 დადგენილებით განისაზღვრა გარკვეული ტიპის შესყიდვის ობიექტებზე ცენტრალიზებული ფორმით შესყიდვების განხორციელება.

რეფორმის შედეგად მოსალოდნელია საბიუჯეტო სახსრების ეკონომია, კორუფციული რისკების, არ შემდგარი ტენდერების და გამარტივებული შესყიდვების რაოდენობისა და მოცულობის შემცირება. გაიზრდება ადმინისტრაციული ორგანოების ეფექტიანობა, მაქსიმალურად შემცირდება თუნდაც თეორიულად შესაძლო კორუფციული გარიგებების რისკები, გაუმჯობესდება შესყიდვის ობიექტების ხარისხი (უნიფიცირებისა და სტანდარტიზების მეშვეობით), რაც საბოლოო ჯამში დადებითად აისახება თითოეულ მოქალაქეზე.

ზემოაღნიშნულის გათვალისწინებით, არსებულ კონსოლიდირებულ ტენდერებს მიმდინარე ეტაპზე დაემატა ახალი შესყიდვის ობიექტები. სახელმწიფო შესყიდვების ერთიან ელექტრონული სისტემის საშუალებით 2018 წელს გამოცხადდა 61 კონსოლიდირებული ტენდერი, რომლის სახელშეკრულებო ღირებულებამაც 290 მილიონი ლარი შეადგინა.

2018 წელს სახელმწიფო შესყიდვების მოცულობამ ჯამში 4 (ოთხ) მილიარდ ლარს გადააჭარბა, საიდანაც 3,7 მილიარდი (93%) ლარის შესყიდვა განხორციელდა ღია ელექტრონული ტენდერებისა და გამარტივებული შესყიდვების გზით, ხოლო 290 მილიონი (7%) ლარი დაიხარჯა კონსოლიდირებული ტენდერების საშუალებით.



ცხრილი N12: 2018 წელს გამოცხადებული კონსოლიდირებული ტენდრების რაოდენობა შესყიდვის ტიპის მიხედვით

| შესყიდვის ობიექტი | გამოცხადებული ტენდრების რაოდენობა |
|---|-----------------------------------|
| 5 სხვადასხვა სახეობის ნავთობპროდუქტი (სანავავი) | 8 |
| ფიჭური სატელეფონო მომსახურება | 1 |
| ტენდერი სტანდარტულ პერსონალურ და სტანდარტულ პორტაბელურ/სატარებელ კომპიუტერებზე | 2 |
| A4 ფორმატის უმაღლესი და პირველი ხარისხის საბეჭდი ქაღალდი | 6 |
| მცირე ტვირთამწეობის ავტომანქანების M+S, ბაფხულისა და ზამთრის სეზონებისთვის განკუთვნილი საბურავები | 38 |
| უნწყვეტ კვების წყარო (UPS) | 1 |
| სატელევიზიო საეთერო დროის რეიტინგული გზით შესყიდვა (wGRP) | 3 |
| ერთფუნქციური და მრავალფუნქციური პრინტერები და მათთვის განკუთვნილი ორიგინალი კარტრჯები | 2 |

ქვემოთ მოცემულ ცხრილში ნაჩვენებია თითოეულ მათგანზე გამოცხადებული რაოდენობა და ეკონომია დეტალურად.

ცხრილი N13: კონსოლიდირებული ბანდერის ფარგლებში გამოცხადებული შესყიდვის ობიექტების მოცულობა და ეკონომია

| | შესყიდვის ობიექტი | გამოცხადებული რაოდენობა | ეკონომია საცალოსთან მიმართებაში (ლარი) |
|---|--|--|---|
| 1 | ნავთობპროდუქცია (სანავაი) | 74,450,000.00 ლიტრი | 31,145,026 ლარი |
| 2 | ფიჭური სატელეფონო მომსახურება | 260,000 აბონენტი | N/A |
| 3 | კომპიუტერები | 8 000 - დესკტოპი, 5,500 - ლეპტოპი | 1,518,300 ლარი |
| 4 | A4 ფორმატის საბეჭდი ქაღალდი | 600,000 - უმაღლესი ხარისხის საბეჭდი ქაღალდი 100,000 - პირველი ხარისხის საბეჭდი ქაღალდი | 524,502 ლარი |
| 5 | მცირე ტვირთამწეობის ავტომანქანების საბურავები | 44,002 ერთეული საბურავი | 4,235,675.53 ლარი |
| 6 | უწყვეტი კვების წყაროები (UPS) | 7,500 - ერთეული უწყვეტი კვების წყარო | 272,938 ლარი |
| 7 | სატელევიზიო საეთერო დროის შესყიდვა (WGRP) | სატელევიზიო საეთერო დროის შესყიდვისთვის განკუთვნილი საორიენტაციო ბიუჯეტის ღირებულება 1,882,433.10 ლარი | 7,833,443 ლარი |
| 8 | პრინტერები და მათთვის განკუთვნილი კარტრიჯები | 1200 ერთეული ერთფუნქციური პრინტერი და 12,000,000 გვერდის ბეჭდისთვის განკუთვნილი ორიგინალი კარტრიჯი | 1,338,885 ლარი |
| | | 3000 ერთეული მრავალფუნქციური პრინტერი და 34,000,000 გვერდის ბეჭდისთვის განკუთვნილი ორიგინალი კარტრიჯი | |



აღნიშნული ტენდერების გამოცხადებამდე მოხდა შესაბამისი სფეროს ბაზრის მოკვლევა და სატენდერო დოკუმენტაციების პროექტების მომზადება. ამასთანავე, განხორციელდა შესაბამისი დარგის ექსპერტებთან საქმიანი შეხვედრები, რომლის მიზანიც იყო კონსოლიდირებული ტენდერების ფარგლებში გამოცხადებული შესყიდვის ობიექტების საერთაშორისო სტანდარტებთან შესაბამისობაში მოყვანა.

ყველა ზემოაღნიშნული ტენდერის გამოცხადების შემდგომ, შერჩევა-შეფასების ეტაპზე, განხილულ იქნა თითოეული ტენდერის ფარგლებში არსებული უმცირესი ფასის მქონე პრეტენდენტ(ებ)ის სატენდერო წინადადება და მომზადდა შესაბამისი პრეტენდენტ(ებ)ის გამარჯვებულად გამოვლენის თაობაზე ოქმები. დამატებით, გამარჯვებულ მიმწოდებლებთან თანამშრომლობით, მომზადდა თითოეული კონსოლიდირებული ტენდერის ფარგლებში გასაფორმებელი ხელშეკრულების ნიმუში, რომელიც განთავსდა სახელმწიფო შესყიდვების სააგენტოს ოფიციალურ ვებ-გვერდზე.

კონსოლიდირებული ტენდერების მენეჯმენტის სისტემაში დანერგილ საწვავისა და საბეჭდი ქაღალდის ნებართვის მოდულში, 2018 წლის ფარგლებში, შემსყიდველი ორგანიზაციების მხრიდან წარმოდგენილ საწვავისა და ქაღალდების 6,000-მდე ნებართვაზე, კონსოლიდირებული ტენდერების სატენდერო კომისიის მიერ შემუშავებული რეგულაციებისა და მითითების გათვალისწინებით, განხორციელდა შესაბამისი რეაგირება და თითოეულ ნებართვას მიენიჭა შესაბამისი სტატუსი.

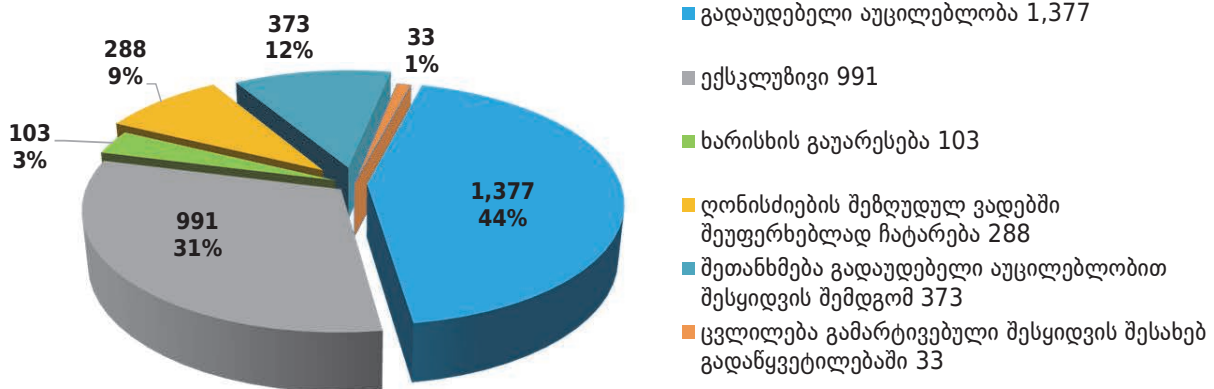
2018 წელს კონსოლიდირებული ტენდერების გზით მიღებულმა ეკონომიამ შესაბამისი შესყიდვის ობიექტების საცალო და საბითუმო ფასებთან მიმართებაში გადააჭარბა 45 მილიონ ლარს. გასათვალისწინებელია, რომ აღნიშნულ თანხაში არ შედის ფიჭური სატელეფონო მომსახურების კონსოლიდირებული ტენდერის ფარგლებში არსებული დანაზოგი.

ამჟამად ინტენსიურად ხორციელდება ანალიტიკური და კვლევითი საქმიანობა, რათა მოხდეს იმ ობიექტების იდენტიფიცირება, რომელთა შესყიდვაც კონსოლიდირებული სახით გამართლებული იქნება საბიუჯეტო სახსრების ეფექტიანი ხარჯვის პრინციპის გათვალისწინებით.

გამარტივებული შესყიდვების პრაქტიკა

2018 წლის განმავლობაში გამარტივებული შესყიდვის საფუძვლით გაფორმებული ხელშეკრულების მოცულობამ შეადგინა საერთო რაოდენობის 19%, რაც 5%-ით ნაკლებია 2017 წლის ანალოგიურ მაჩვენებელზე. აღსანიშნავია, რომ 2018 წელს შემოვიდა 3,165 მომართვა, რაც ასევე 3%-ით ნაკლებია 2017 წლის ანალოგიურ მაჩვენებელზე (2017 წელს შემოვიდა 3,271 მომართვა).

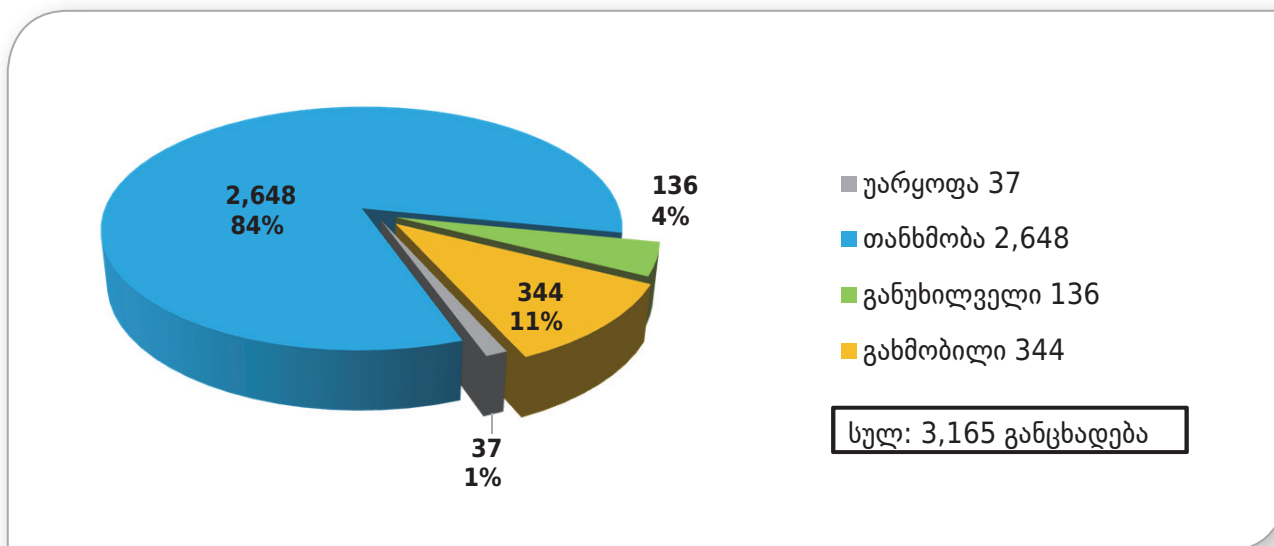
დიაგრამა N 17: გამარტივებული შესყიდვების შთაინახების ელ.-მოძულში შემოსული განცხადებების განაწილება მიმართვის საფუძვლის მიხედვით



სულ: 3,165 განცხადება



დიაგრამა N18: გამარტივებული შესყიდვების შეთანხმების ელ.-მოდულში შემოსული განცხადებების განაწილება მიმართვის სტატუსების მიხედვით



აღნიშნული დიაგრამიდან იკვეთება, რომ დადებითი პასუხი გაცემულია მომართვების 84%-ზე, ხოლო 16% შეადგინა იმ მომართვების წილი, რომლებიც არ დაკმაყოფილდა. გამარტივებული შესყიდვების შეთანხმების მოდულში შემოსულ განცხადებებზე გაცემული თანხმობების რაოდენობამ 2018 წელს 2,648 შეადგინა (2017 წელს ანალოგიურმა მაჩვენებელმა 2,627 შეადგინა).

2018 წელს შემსყიდველი ორგანიზაციების მიერ სააგენტოში მომართვისა და სააგენტოს მიერ მიღებული გადაწყვეტილებების სტატისტიკური მონაცემები მოცემულია ცხრილში N14.

ცხრილი N14: გამარტივებული შესყიდვების შეთანხმების მოდულში შემოსული განცხადებების დეტალური განაწილება

| შესყიდვის საფუძველი | უარყოფა | თანხმობა | განუხილველი | გახმობილი | სულ |
|---|-----------|--------------|-------------|------------|--------------|
| გადაუდებელი აუცილებლობა | 15 | 1,102 | 61 | 199 | 1,377 |
| ექსკლუზივი | 14 | 849 | 53 | 75 | 991 |
| ხარისხის გაუარესება | 5 | 70 | 10 | 18 | 103 |
| ღონისძიების შეზღუდულ ვადებში შეუფერხებლად ჩატარება | 2 | 248 | 3 | 35 | 288 |
| შეთანხმება გადაუდებელი აუცილებლობით შესყიდვის შემდგომ | 1 | 354 | 9 | 9 | 373 |
| ცვლილება გამარტივებული შესყიდვის შესახებ გადაწყვეტილებაში | - | 25 | - | 8 | 33 |
| ჯამი | 37 | 2,648 | 136 | 344 | 3,165 |



ადმინისტრაციული სამართალდარღვევები და სასამართლო დავები

2018 წელს სახელმწიფო შესყიდვების სააგენტოს მიერ შედგენილ იქნა 116 ადმინისტრაციული სამართალდარღვევის ოქმი 370 პირის მიმართ. მათი შესწავლის შემდგომ განხორციელდა შესაბამისი რეაგირება. კერძოდ, ფაქტების კვალიფიკაცია მოხდა საქართველოს ადმინისტრაციულ სამართალდარღვევათა კოდექსის შესაბამისი მუხლების მიხედვით და გაგზავნილი იქნა შესაბამისი წერილობით შეტყობინებები. სასამართლოში გაგზავნილი სამართალდარღვევის საქმეების შემთხვევაში, სასამართლოს მიერ უმეტეს შემთხვევაში გამოყენებული იქნა გაფრთხილება.

2018 წლის განმავლობაში ჩატარებული პროცესების რაოდენობამ შეადგინა 683. სასამართლოში ჯამში 2018 წლის განმავლობაში მიმდინარეობდა 217 საქმის განხილვა. აქედან, 116 საქმე ეხებოდა სააგენტოს მიერ შედგენილ ადმინისტრაციული სამართალდარღვევის ოქმს, 63 საქმე ეხებოდა სახელმწიფო შესყიდვების სააგენტოს თავმჯდომარის მიერ გაცემულ განკარგულებას შავ სიაში რეგისტრაციის თაობაზე, 24 საქმე ეხებოდა დავების განხილვის საბჭოს მიერ მიღებულ გადაწყვეტილებებს (სასამართლომ 1 საქმის შემთხვევაში დააკმაყოფილა მოთხოვნა), 4 საქმე კონსოლიდირებულ ტენდერს, 5 სამოქალაქო დავა საგრანტო თანხის დაბრუნებას, ხოლო 7 საქმე ეხებოდა სააგენტოს მიერ წარდგენილ სამოქალაქო თანხის დაბრუნებას. ასევე, გასაჩივრებულ იქნა 1 განკარგულება თეთრ სიაში რეგისტრაციასთან დაკავშირებით, რომლის შემთხვევაშიც სასამართლომ ძალაში დატოვა სააგენტოს გადაწყვეტილება. 1 საქმე შეეხებოდა საჯარო ინფორმაციის გამოთხოვას.

ასევე, გასაჩივრებულ იქნა SMP მოდულის საშუალებით გაცემული 3 თანხმობის აქტი, რომლის წარმოებაც სააგენტოს შუამდგომლობის საფუძველზე შეწყდა.

2018 წელს სახელმწიფო შესყიდვებთან დაკავშირებული დავების განხილვის საბჭოში წარდგენილი 1,040 საჩივრიდან, როგორც აღინიშნა სასამართლოში გასაჩივრებულ იქნა დავების განხილვის საბჭოს მიერ მიღებული 24 გადაწყვეტილება, რომელიც წარდგენილი საჩივრების 2.3%-ს შეადგენს. 24 საქმიდან 1 საქმის შემთხვევაში პირველი ინსტანციის სასამართლომ დააკმაყოფილა მოსარჩელის მოთხოვნა, რაც გასაჩივრებული იქნა სააპელაციო სასამართლოში.

ასევე, 2018 წლის განმავლობაში შავ სიასთან დაკავშირებით გასაჩივრებულ იქნა სახელმწიფო შესყიდვების სააგენტოს თავმჯდომარის მიერ გამოცემული 64 განკარგულება. სასამართლომ 64 საქმის შემთხვევაში მიიჩნია, რომ სააგენტოს აქტი კანონიერია და ყველა გადაწყვეტილება ძალაში დატოვა.

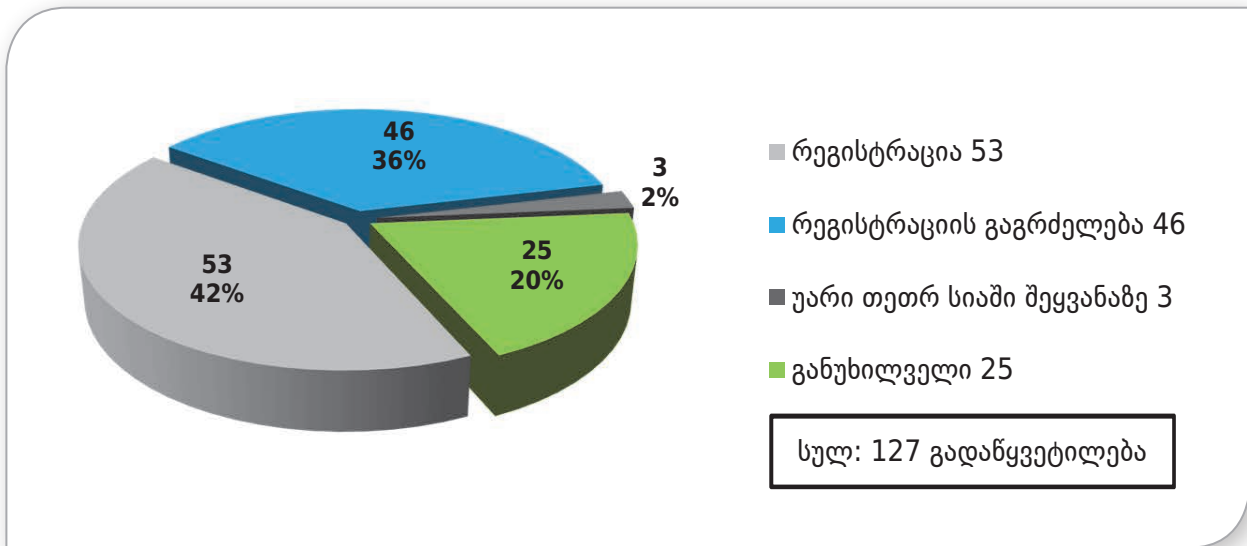


თეთრი სიის წარმოება

სახელმწიფო შესყიდვების სააგენტოს ერთ-ერთ ფუნქციას წარმოადგენს შესყიდვებში მონაწილე კვალიფიციური მიმწოდებლების რეესტრის - ე.წ. „თეთრი სიის“ წარმოება.

2018 წელს თეთრ სიაში რეგისტრაციასთან და რეგისტრაციის გაგრძელებასთან დაკავშირებით სააგენტოს მიერ მიღებული იქნა ჯამში 127 გადაწყვეტილება, რომელთა დეტალური შედეგები მოცემულია N19 დიაგრამაზე.

დიაგრამა N19: 2018 წელს თეთრ სიაში რეგისტრაციასთან დაკავშირებით მიღებული გადაწყვეტილებების განაწილება სტატუსების მიხედვით



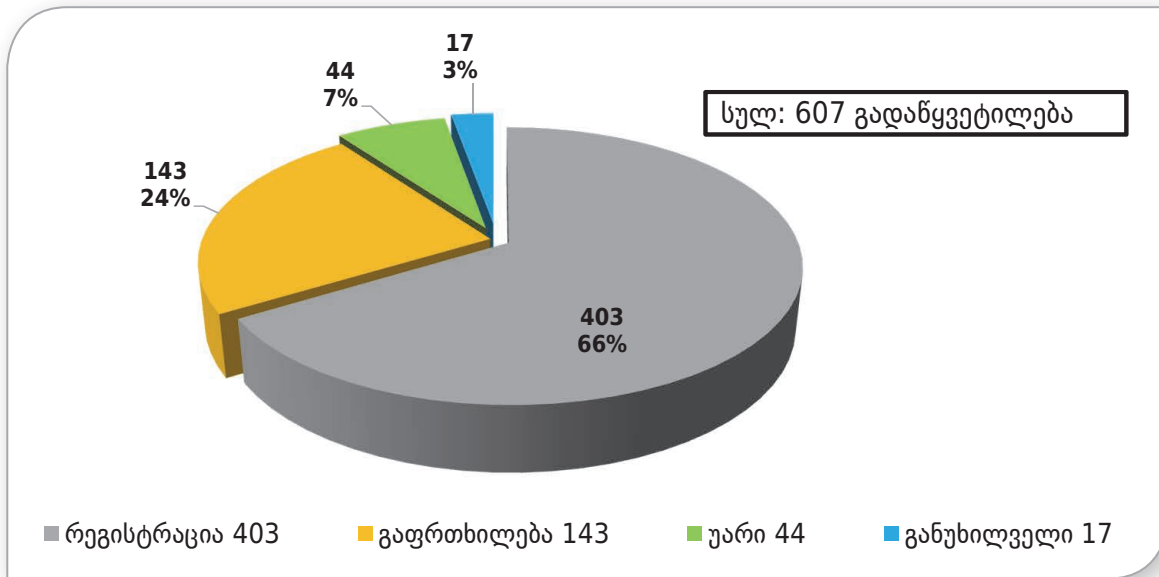


შავი სიის წარმოება

თეთრი სიის წარმოებასთან ერთად სახელმწიფო შესყიდვების სააგენტო ახორციელებს არაკეთილსინდისიერ მიმწოდებელთა რეესტრის - ე.წ. „შავი სიის“ წარმოებასაც.

შავ სიაში მიმწოდებლების რეგისტრაციასთან დაკავშირებით, სააგენტოში წარმოდგენილი იქნა 607 მომართვა. აქედან 403 შემთხვევაში მიმწოდებლები დარეგისტრირდნენ შავ სიაში, ხოლო 143 მიმწოდებელს მიეცა გაფრთხილება. გადანყვეტილებების დეტალური შედეგები ასახულია N20 დიაგრამაზე.

დიაგრამა N20: 2018 წელს შავ სიაში რეგისტრაციასთან დაკავშირებით მიღებული გადაწყვეტილებების განაწილება სტატუსების მიხედვით



აქვე აღსანიშნავია, რომ 2018 წელს გატარებული რეფორმის შედეგად ტენდერში ან კონკურსში გამარჯვებულად გამოვლენილი პრეტენდენტი, რომელიც უარს იტყვის ან სხვაგვარად გამოხატავს უარს სახელმწიფო შესყიდვის ხელშეკრულების დადებაზე აღარ დაექვემდებარება შავ სიაში დარეგისტრირებას.



პროგნოზული მონიტორინგი

სახელმწიფო შესყიდვების სააგენტოს ერთ-ერთ მთავარ ფუნქციას წარმოადგენს ყოველდღიურ რეჟიმში სახელმწიფო შესყიდვების ელექტრონული პროცედურებით განხორციელებული შესყიდვების, წლიური გეგმებისა და გამარტივებული შესყიდვების მონიტორინგი.

2018 წლის 01 იანვრიდან 31 დეკემბრის ჩათვლით, განხორციელდა სისტემის ავტომატური შეტყობინებების საშუალებით სხვადასხვა რისკ-ფაქტორებისა და კრიტერიუმების მიხედვით გაფილტრული „ხელშეკრულება დადებულია“ სტატუსის მქონე 14,814 და „შენწყვეტილია“, „ არ შედგა“ და „დასრულდა უარყოფითი შედეგით“ სტატუსის მქონე 639 ტენდერის სრული მონიტორინგი.

ამავდროულად, მოხდა სისტემაში პრეტენდენტების დისკვალიფიკაციის შესაბამისობის დადგენის მიზნით 8,400 ტენდერის მონიტორინგი.

სააგენტო ასევე ახორციელებს კონკურსებისა და CMR მოდულის მეშვეობით წარმოდგენილი გამარტივებული შესყიდვების საშუალებით დადებული ხელშეკრულებების მონიტორინგს. სულ განხორციელდა 60 კონკურსისა და 52,688 გამარტივებული შესყიდვის საშუალებით დადებული ხელშეკრულების მონიტორინგი.

სააგენტოს მიერ გამოვლენილ დარღვევებზე შემსყიდველ ორგანიზაციებთან გაიგზავნა 1,815 წერილი. აქედან, 116 შემთხვევაში შედგა ადმინისტრაციული სამართალდარღვევის ოქმი, ხოლო სხვა დანარჩენ შემთხვევაში სააგენტო შემოიფარგლა წერილობითი მითითებით-რეკომენდაციით.

დიდაქტიკური საქმიანობა

სახელმწიფო შესყიდვების სააგენტოში არსებული სასაწავლო ცენტრი კვლავ აქტიურად აგრძელებს საქმიანობას. სხვადასხვა სასაწავლო კურსს წარმართავენ სახელმწიფო შესყიდვების სფეროში მომუშავე მაღალკვალიფიციური სპეციალისტები.

სასაწავლო ცენტრში გარდა ძირითადი ორკვირიანი კურსისა ასევე განხორციელდა ტრენინგები სამი განსხვავებული პროგრამით:

- “სიახლეები სახელმწიფო შესყიდვებში” მოქმედი შესყიდვების სპეციალისტებისათვის;
- „სახელმწიფო შესყიდვების აქტუალური გამოწვევები და სიახლეები“ საქართველოს მუნიციპალიტეტების მერებისთვის;
- „სახელმწიფო შესყიდვების კურსი და ტრენინგთა ტრენინგი (ToT) მიმწოდებლებისათვის“.



მხოლოდ 2018 წელს სააგენტოს სასწავლო ცენტრში ჩატარდა ტრენინგებისა და სემინარების 26 ციკლი (ნაკადი), რომელშიც მონაწილეობდნენ მსმენელები საქართველოს ყველა რეგიონიდან. მსმენელთა ჯგუფებში წარმოდგენილი იყვნენ სახელმწიფო უწყებების, 71 მუნიციპალიტეტისა და თვითმმართველი ქალაქების მერიების და საკრებულოების შესყიდვების სპეციალისტები, ასევე ბიზნეს-ორგანიზაციების წარმომადგენლები. აქედან, სასწავლო ცენტრის მიერ გადამზადდა სულ 315 (სამას თხუთმეტი) სერტიფიცირებული მსმენელი. ასევე, მოეწყო 5 თემატური შეხვედრა საქართველოს მუნიციპალიტეტების მერებთან და მათ პასუხისმგებელ თანამშრომლებთან (117 მსმენელი) და 13 ერთდღიანი ტრენინგი სერტიფიცირებული სახელმწიფო შესყიდვების სპეციალისტებისათვის (369 მსმენელი), ასევე ერთი ტრენინგი მიმწოდებლებისთვის (15 მსმენელი); ჯამში გადამზადდა 816 (რვაას თექვსმეტი) მსმენელი.

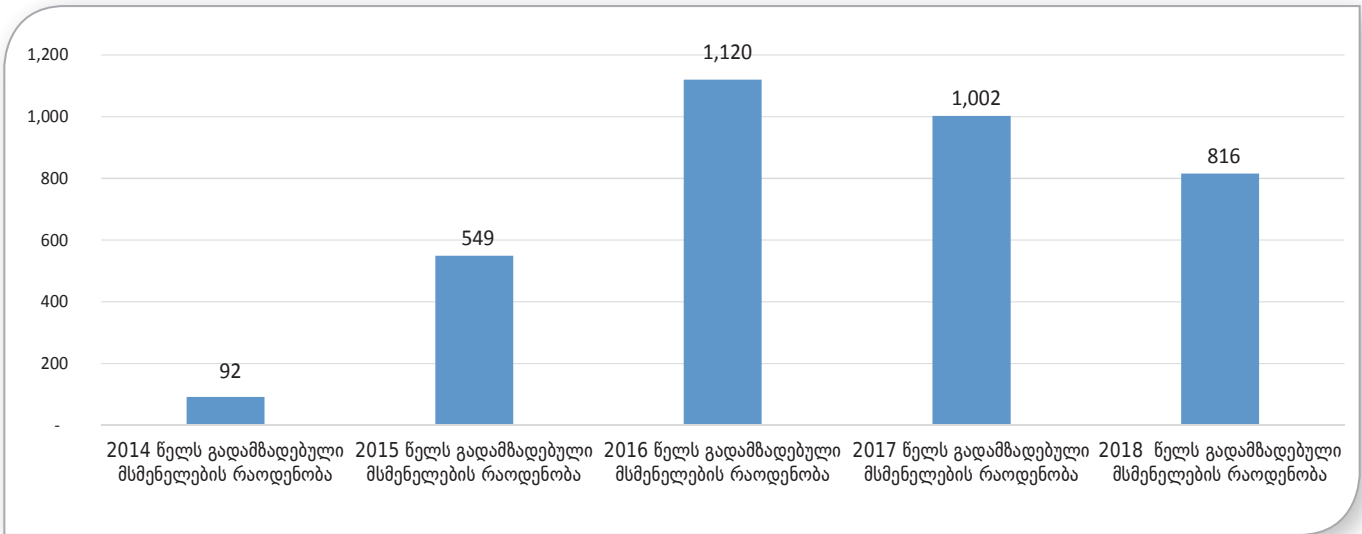
2014 წლიდან დღემდე, სახელმწიფო შესყიდვების სააგენტოს სასწავლო ცენტრში გადამზადებული და სერტიფიცირებულია 2,824 შესყიდვების კუთხით დასაქმებული სპეციალისტი; მათ შორის: 1,327 მსმენელი ცენტრალური ხელისუფლების სახელმწიფო უწყებებიდან, 1,427 პირი ადგილობრივი თვითმმართველობის ორგანოებისა და მათ მიერ დაფუძნებული საჯარო და კერძო სამართლის იურიდიული პირების შესყიდვების სფეროში დასაქმებული სპეციალისტი, ხოლო 70 ბიზნეს-სექტორის წარმომადგენელი.

ამ რიცხვში არ არის მითვლილი სემინარებსა და სხვა ტიპის საინფორმაციო-საკონსულტაციო-შემეცნებით შეხვედრებზე მოწვეული მსმენელები; მათმა რაოდენობამ შეადგინა - სულ 358 მსმენელი. ასევე ერთდღიანი



ტრენინგების კურსით გადამზადებული - 369 მსმენელი და მუნიციპალიტეტების მერიებიდან 117 მსმენელი; ჯამში, 2014 წლის ოქტომბრიდან 2018 წლის დეკემბრამდე, სააგენტოს სასწავლო ცენტრის მიერ გადამზადებულია 3,668 მსმენელი.

დიაგრამა N21: 2014–2018 წლებში გადამზადებულ მსმენელთა რაოდენობის დინამიკა





სასწავლო ცენტრი როგორც გასულ, ისე 2018 წელს, აქტიურად თანამშრომლობდა უცხოურ და ადგილობრივ ორგანიზაციებთან. მათ, როგორც დონორებმა და პარტნიორებმა, დიდი წვლილი შეიტანეს ერთობლივი ტრენინგებისა და სემინარების ორგანიზებაში.

მათ შორის იყვნენ:

- საქართველოს მთავრობის ადმინისტრაცია
- საქართველოს რეგიონული განვითარებისა და ინფრასტრუქტურის სამინისტრო
- ქ.თბილისის მერია
- საქართველოს სავაჭრო - სამრეწველო პალატა
- მსოფლიო ბანკის (World Bank) სხვადასხვა პროექტები
- USAID-ის G4G პროგრამა
- USAID-ის HICD 2020 პროგრამა

გამოცემაები და კუბლიკაციები

სახელმწიფო შესყიდვების პროცედურების გაცნობისა და შესწავლის მიზნით 2018 წელს სახელმწიფო შესყიდვების სააგენტომ, აშშ-ს საერთაშორისო განვითარების სააგენტოს USAID – G4G პროგრამის დახმარებით განაახლა და გამოსცა არაერთი სახელმძღვანელო და მეთოდური მითითება. კერძოდ:

1. სახელმწიფო შესყიდვების ერთიანი ელექტრონული სისტემის მომხმარებლის სახელმძღვანელო: *CMR, ePlan, SMP და რანჟირების ელექტრონული მოდულები;*
2. სახელმწიფო შესყიდვების ერთიანი ელექტრონული სისტემის მომხმარებლის სახელმძღვანელო: *ელექტრონული ტენდერები;*
3. სახელმწიფო შესყიდვების ერთიანი ელექტრონული სისტემის მომხმარებლის სახელმძღვანელო: *შესყიდვების ელექტრონული პროცედურა დონორის სახსრებით და საგრანტო კონკურსის ელექტრონული სისტემა;*
4. სახელმწიფო შესყიდვების ერთიანი ელექტრონული სისტემის მომხმარებლის სახელმძღვანელო: *სისტემის ფუნქციონალი, მომხმარებლის რეგისტრაცია და პროფილის მართვა;*
5. საქართველოს კანონმდებლობა სახელმწიფო შესყიდვების შესახებ;
6. სახელმწიფო შესყიდვები: *მეთოდური მითითებები და საუკეთესო პრაქტიკა.*

მოხმარებელთან კომუნიკაცია

2018 წლის განმავლობაში სახელმწიფო შესყიდვების სააგენტოს დოკუმენტრუნვამ (შემოსული და გასული წერილების რაოდენობამ) შეადგინა 15,713 (2017 წელს ეს ციფრი შეადგენდა 17,478). აგრეთვე, სააგენტოს ოფიციალურ ელექტრონულ ფოსტაზე (info@procurement.gov.ge) შემოვიდა და მსვლელობა მიეცა 1,519 (2017 წელს - 1,941) წერილს. ხოლო დაარქივებული წერილების რაოდენობამ 2,195 (2017 წელს - 2,031) შეადგინა.

ნებისმიერ დაინტერესებულ პირს შესაძლებლობა აქვს ამომწურავი და კომპეტენტური პასუხი მიიღოს სახელმწიფო შესყიდვების სააგენტოში არსებულ მოქალაქეთა მომსახურების ცხელ ხაზზე. 2018 წელს სააგენტოს „ქოლ-ცენტრში“ შემოვიდა და პასუხი გაეცა 17,781 ბარს.

ცხრილი N15: ცხელ ხაზზე შემოსული გარეგნის სტატისტიკა

| ბარის შინაარსი | რაოდენობა | % |
|--|---------------|------------|
| ტექნიკური პარამეტრები/სისტემის გამოყენებასთან დაკავშირებული კითხვები | 6,983 | 39.3 |
| კანონმდებლობასთან დაკავშირებული კითხვები | 5,639 | 31.7 |
| კონსოლიდირებული ტენდერები | 1,924 | 10.8 |
| საბანკო მომსახურებასთან დაკავშირებული საკითხები | 1,528 | 8.6 |
| დავებთან/დავების საბჭოსთან დაკავშირებული კითხვები | 1,245 | 7 |
| გადაუდებელი აუცილებლობიდან გამომწვეული შესყიდვები | 234 | 1.3 |
| სხვა | 228 | 1.3 |
| სულ | 17,781 | 100 |

სისტემაში ჩაშენებული მოკლე ტექსტური შეტყობინებებისა (SMS) და სისტემური შეტყობინებების მეშვეობით, სახელმწიფო შესყიდვებით დაინტერესებული პირებს საშუალება ეძლევათ მუდმივ რეჟიმში იყვნენ ინფორმირებული ახალი სერვისებისა და მოდულების განვითარების შესახებ. ასევე, მიიღონ ინფორმაცია მათთვის საინტერესო ტენდერების შესახებ. მხოლოდ 2018 წელს გაგზავნილი სისტემური შეტყობინებების ჯამურმა რაოდენობამ დაახლოებით 46 მილიონი შეადგინა, ხოლო მოკლე ტექსტური შეტყობინებების რაოდენობამ კი 282 ათას გადააჭარბა.



საერთაშორისო ურთიერთობების ინტენსიფიცირება

ისევე როგორც წინა წლები, 2018 წელიც საკმაოდ დატვირთული და ნაყოფიერი აღმოჩნდა სახელმწიფო შესყიდვების სააგენტოსთვის საერთაშორისო ურთიერთობების კუთხით:

- მიმდინარე წლის განმავლობაში, USAID-ის პროექტის „მმართველობა განვითარებისათვის“ (G4G) საგრანტო პროგრამის ფარგლებში და სავაჭრო-სამრეწველო პალატის მხარდაჭერით, გაიმართა საჯარო - კერძო დიალოგის ფორმატის შეხვედრები ქ. ბათუმში (15 ივნისი), ქ. თელავში (13 ივლისი), ქ. გორში (13 აგვისტო), ქ. ქუთაისსა (10 სექტემბერი) და ქ. ზუგდიდში (20 სექტემბერი), რომელშიც მონაწილეობას იღებდნენ სახელმწიფო შესყიდვების სააგენტოს, პალატისა და ადგილობრივი მცირე და საშუალო საწარმოების წარმომადგენლები. შეხვედრები მიზნად ისახავდა რეგიონებში მოქმედი მენარმეების სახელმწიფო შესყიდვებით დაინტერესების ხარისხის გაზრდასა და საჯარო შესყიდვების პროცესში მათი მათქმულურად ჩართულობის უზრუნველყოფას;





- სახელმწიფო შესყიდვების სააგენტო აქტიურად განაგრძობს ღრმა და ყოვლისმომცველი თავისუფალი სავაჭრო სივრცის შესახებ შეთანხმების (DCFTA) ფარგლებში აღებული ვალდებულებების შესრულებას;
- მსოფლიო ბანკთან, ევროკავშირთან და საქართველოს ფინანსთა სამინისტროსთან მჭიდრო თანამშრომლობით გრძელდება საჯარო დანახარჯებისა და ანგარიშვალდებულების შეფასების (PEFA) პროგრამაში სახელმწიფო შესყიდვების სააგენტოს აქტიური ჩართულობა. საქართველოს ფინანსთა სამინისტროსთან მჭიდრო თანამშრომლობით, განხორციელდა შეფასების ანგარიშის მომზადებისათვის შესაბამისი ინფორმაციის მიწოდება, რომელიც აისახა საბოლოო ანგარიშში;
- სახელმწიფო შესყიდვების სააგენტო აქტიურადაა ჩართული ღია მმართველობის პარტნიორობის (OGP) საერთაშორისო ინიციატივაში. 2018 წლის 17-19 ივლისს თბილისში გაიმართა ღია მმართველობის პარტნიორობის მე-5 გლობალური სამიტი. სამიტს ესწრებოდა 70 ქვეყნის 2,000-მდე მონაწილე. სამიტზე საჯარო შესყიდვების თემატიკასა და საქართველოს სახელმწიფო შესყიდვების სააგენტოს მიერ განხორციელებულ რეფორმებს დაეთმო სპეციალური სესია. სესიაზე, მსოფლიო ბანკის (WB Group), ევროპის რეკონსტრუქციისა და განვითარების ბანკის (EBRD) და ღია მონაცემთა პარტნიორობის (OCP) ორგანიზაციის ბრიტანელ წარმომადგენლებთან ერთად, სახელმწიფო შესყიდვების სააგენტო, ფორუმის მონაწილეთა წინაშე წარსდგა, OGP-ის 2018 წლის სამოქმედო გეგმის ფარგლებში აღებული ვალდებულებების შესრულების ანგარიშით;





- სააგენტო აქტიურადაა ჩართული საჯარო ფინანსების მართვის (PFM) რეფორმის განხორციელებაში. ამ კუთხით სააგენტო პერიოდულად აახლებს საჯარო ფინანსების მართვის რეფორმის განხორციელების ანგარიშს, რომელსაც წარუდგენს საქართველოს ფინანსთა სამინისტროს;
- ასევე, აქტუალურია სააგენტოსთვის ანტიკორუფციული სამოქმედო გეგმის განხორციელება. ამ კუთხით მიმდინარეობს თანამშრომლობა საქართველოს იუსტიციის სამინისტროსთან, რომლის ფარგლებშიც მომზადდა ანტიკორუფციული სტრატეგიის 2017-2018 წლების სამოქმედო გეგმის შესრულების ანგარიში;
- მიმდინარე წლის 25 - 27 აპრილს, სახელმწიფო შესყიდვების სააგენტოს წარმომადგენლებმა მონაწილეობა მიიღეს ქ. სეულში (სამხრეთ კორეა) გამართულ საერთაშორისო კონფერენციაში – „საჯარო და ელექტრონული შესყიდვები 2018“. კონფერენციას ესწრებოდნენ სამხრეთ კორეის პირველი ვიცე-პრემიერი, ფინანსთა მინისტრი, მცირე და საშუალო ბიზნესის განვითარების მინისტრი და სხვა ოფიციალური პირები. ამ ფორუმის ძირითადი მიზანი იყო გლობალური მასშტაბით საჯარო შესყიდვების ბაზრებზე წვდომის გაფართოება. მონაწილე ქვეყნებმა ერთმანეთს გაუზიარეს ელექტრონული შესყიდვების საუკეთესო პრაქტიკა, ასევე, განიხილეს საჯარო შესყიდვების სფეროში მიმდინარე პროცესები და ტენდენციები;





- მიმდინარე წლის 8-10 მაისს, ქ. ბუქარესტში (რუმინეთი), მსოფლიო ბანკის (WB), აზიის განვითარების ბანკის (ADB), ევროპის რეკონსტრუქციისა და განვითარების ბანკისა (EBRD) და სხვა საერთაშორისო საფინანსო ინსტიტუტებისა და ორგანიზაციების მხარდაჭერით, გაიმართა ყოველწლიური საერთაშორისო ფორუმი PRIMO - 14th Procurement, Integrity, Management and Openness Forum, რომელშიც მონაწილეობა მიიღეს სახელმწიფო შესყიდვების სააგენტოს წარმომადგენლებმა;





- მიმდინარე წლის 25 - 29 ივნისს, სახელმწიფო შესყიდვების სააგენტოს წარმომადგენლები საჯარო შესყიდვებში გამოცდილებისა და საუკეთესო პრაქტიკის გაზიარების, ასევე ევროკავშირის ღირებულებებთან ჰარმონიზების პრაქტიკის გაცნობის მიზნით, სამუშაო ვიზიტის ფარგლებში იმყოფებოდნენ ავსტრიაში, სადაც შეხვედრები გაიმართა ავსტრიის საჯარო შესყიდვების ფედერალურ უწყებასთან, ფინანსთა სამინისტროსთან, ავსტრიის ეკონომიკური თანამშრომლობისა და განვითარების ფედერალურ სააგენტოსთან. სახელმწიფო შესყიდვების სააგენტოს წარმომადგენლები დეტალურად გაეცნენ ავსტრიის ცენტრალიზებული შესყიდვების სისტემას;





- მიმდინარე წლის 17 - 21 სექტემბერს, სახელმწიფო შესყიდვების სააგენტოს ხელმძღვანელმა პირებმა მონაწილეობა მიიღეს აზიის განვითარების ბანკის (ADB) ყოველწლიურ საერთაშორისო კონფერენციაში „Global Public Procurement Conference“ და “4th Conference of the Asia Pacific Public Electronic Procurement Network“, რომელიც გაიმართა ქ. ვაშინგტონში (აშშ). ღონისძიების ფარგლებში მოხდა საქართველოში არსებული საჯარო შესყიდვების ელექტრონული სისტემის შესახებ გამოცდილების გაზიარება და დაისახა სამომავლო გეგმები საჯარო შესყიდვებში ციფრული ტექნოლოგიების დანერგვის შესახებ გლობალური სტრატეგიის შემუშავებასთან დაკავშირებით;
- 2018 წლის 16-17 დეკემბერს, ქ. ბრიუსელში (ბელგია) გაიმართა საქართველოსა და ევროკავშირის შორის ვაჭრობის საკითხებში ასოცირების კომიტეტის მორიგი ყოველწლიური სხდომა. აღნიშნულ შეხვედრაზე სახელმწიფო შესყიდვების სააგენტო წარსდგა 2018 წლის შემაჯამებელი ანგარიშით ევროკავშირის წინაშე აღებული ვალდებულებების შესრულებასთან დაკავშირებით. კომიტეტის შეხვედრის დასარულს ხელი მოეწერა შესაბამის ოქმს, რომლის საფუძველზეც განისაზღვრა ორმხრივი თანამშრომლობის შემდგომი ნაბიჯები.



სახელმწიფო შესყიდვების სააგენტო
STATE PROCUREMENT AGENCY

პარტნიორებთან თანამშრომლობა



WORLD TRADE ORGANIZATION



International Labour Organization



giz Deutsche Gesellschaft für Internationale Zusammenarbeit (GIZ) GmbH



USAID FROM THE AMERICAN PEOPLE



CLDP



Centre for International Migration and Development
a joint operation of GIZ and the German Federal Employment Agency



THE WORLD BANK
IBRD • IDA | WORLD BANK GROUP



European Bank



INSTITUTE FOR DEVELOPMENT OF FREEDOM OF INFORMATION





სახელმწიფო შესყიდვების სააგენტო
STATE PROCUREMENT AGENCY

თბილისი 2019